

Sexualbrottslighet bland män födda i Sverige och i utlandet

EN MEDBORGARSTUDIE

Innehåll

Inledning	4
Förord	4
Dedikation	4
Syfte	4
Sammanfattning	5
Ordförklaringar	7
Allmän statistik om brott	11
De vanligaste brotten	11
Våldtäktskategorier	11
Domar per år	12
Demografisk förändring av sexualbrottslingar	13
Andel svenskar och utlänningar per domstolsområde	15
Våldtäkter	16
Landsgruppers andel av våldtäkt	19
Landsgruppers faktor för våldtäkt	20
Fullständiga listor av landsgruppers faktor för våldtäkt	22
Påföljder för våldtäkt	23
Påföljder för Våldtäkt mot barn	24
Uppehållsstatus för gärningsmän dömda för våldtäkt	25
Utvisning som del av dom för våldtäkt	26
Andel svenska och utländska våldtäktsmän per domstolsområde	29
Andel svenska och utländska barnvåldtäktsmän per domstolsområde	30
Kategorier av våldtäkt	31
Kategorier av våldtäkt mot barn	33
Sexuellt ofredande	35
Landsgruppers andel av sexuellt ofredande	35
Målsäganden i sexuellt ofredande	36
Landsgruppers faktor för sexuellt ofredande	37
Fullständig lista av landsgruppers faktor	38
Uppehållsstatus för gärningsmän	38
Utvisning som del av dom	39
Påföljder för sexuellt ofredande	40
Kategorier av sexuellt ofredande	41
Kategorier av sexuella ofredanden efter region	42
Landsgrupper uppdelade på typ av ofredandekategori	43

Överfallsvåldtäkter	44
Landsgruppers andel av överfallsvåldtäkter	45
Landsgruppers faktor för överfallsvåldtäkter	46
Uppehållsstatus för gärningsmän	46
Domstolsområden med flest överfallsvåldtäkter	47
Typ av överfallsvåldtäkt uppdelad på landsgrupp	48
Gruppvåldtäkter	49
Landsgruppers andel av gruppvåldtäkter	49
Landsgruppers faktor för gruppvåldtäkter	50
Landsgruppers uppehållsstatus för gruppvåldtäkt	50
Domstolsområden med flest gruppvåldtäkter	51
Typ av gruppvåldtäkt uppdelad på landsgrupp	52
Försök till våldtäkt	53
Utvisning som del av våldtäktsförsöksdom	55
Påföljder för våldtäktsförsök	56
Typ av våldtäktsförsök uppdelad på landsgrupp	57
Sexuellt tvång	58
Adopterade gärningsmän	59
Homovåldtäkter	61
Landsgruppers andel av homovåldtäkter	61
Homovåldtäkters andel över tid	62
Domstolsområden med flest homovåldtäkter	63
Typ av homovåldtäkt uppdelad på domstolar	64
Typ av homovåldtäkt uppdelad på landsgrupp	64
Prostitution	65
Landsgruppers andel av dömda	66
Målsäganden i kopplerimål	67
Landsgruppers faktor för prostitutionsbrott	68
Uppehållsstatus för gärningsmän	69
Utvisning som del av koppleridom	69
Påföljder för prostitutionsbrott	70
Typ av brott uppdelad på landsgrupp	71
Andra sexualbrott	72
Mindre grov våldtäkt	72
Barnpornografibrott	72
Utnyttjande av barn för sexuell posering	73
Sexuellt utnyttjande av barn	73
Sexuellt övergrepp mot barn	74
Om undersökningen	75
Slutord	79

Inledning

Förord

I januari 2017 meddelade dåvarande migrationsminister Morgan Johansson (S) att regeringen inte tänkte ge Brottsförebyggande Rådet (BRÅ) i uppdrag att ta fram färsk statistik över brottslingars härkomst. Detta trots att det gått över ett decennium sedan den senaste rapporten och Sveriges demografi ändrats kraftigt sedan dess. Regeringens ovilja att ta fram officiell statistik sådde inspiration till undersökningen jag nu genomfört. Jag fick ytterligare inspiration av polisen Peter Springares uppmärksammade Facebookinlägg månaden efter.

Under de följande månaderna funderade jag på vilket vore bästa tillvägagångssätt och i maj började jag samla in domar. Allteftersom undersökningen fortskred publicerade jag två artiklar, vilka kan ses som förstudier. Jag kände mig rätt nöjd efter andra artikeln men kunde inte släppa tanken att jag ville få en komplett bild av situationen, vilket blev en ambition att studera alla fällande sexualbrottsdomar i Sverige de senaste fem åren. Hade jag på förhand vetat att det skulle bli över fyra tusen domar hade jag nog givit upp, men genom att arbeta metodiskt varje dag kom jag fram till en fullständig katalogisering i slutet av september. Jag lade nästföljande månad på statistiska körningar i databasen och textskrivande.

Dedikation

Jag vill dedikera undersökningen till personalen på Sveriges tingsrätter och telefonisterna på Skatteverket, som lagt oräkneliga timmar på mina förfrågningar. Deras tysta verkande i offentlighetsprincipens tjänst stärkte mitt förtroende för både staten och demokratin.

Syfte

Syftet är att ge en helhetsbild av härkomsten för dömda sexualbrottslingar i Sverige under 2012–2017 för att visa skillnader mellan landsgrupper, visa trender över tid samt bekräfta om det många spontant tror om utlänningar och sexualbrottslighet verkligen stämmer. Jag som genomfört undersökningen har ett Sverigedemokratiskt synsätt och gör inte anspråk på att vara opartisk, däremot gör jag anspråk på att källdatan stämmer överens med verkligheten och är statistiskt säkerställd.

Medan BRÅs rapport om utlänningars brottslighet studerar bakgrunden för personer *misstänkta* för brott, ser denna undersökning enbart till personer *dömda* för sexualbrott av Sveriges domstolar. Det finns alltså enligt min mening inget tolkningsutrymme för diverse faktorer som kriminologer ofta vill diskutera eftersom varje fall har bedömts av domstol och den misstänkte befunnits skyldig.

Därutöver djupdyker denna undersökning i statistiken jämfört med Brås rapport genom att se till ursprungsland och typ av brott, även gällande personer födda i Sverige med en eller två föräldrar födda utomlands. Det är annars lätt att få en missvisande bild när en kategori som "född i Sverige med en utrikes född förälder" inte gör skillnad på någon med norsk moder och någon med ugandisk fader, för att ta ett teoretiskt exempel.

Undersökningen är strukturerad så att den börjar med en överblicksbild, därefter studeras resultaten mer detaljerat för att därefter ta upp andra ämnen.

Sammanfattning

Här sammanfattas de viktigaste slutsatserna från undersökningen i korta faktabitar.

Generellt om sexualbrott

- Andelen svenska män med två inrikes födda föräldrar dömda för sexualbrott har, i proportion till andra grupper, minskat sedan 2013 och sjunkit kraftigt de senaste två åren.
- Afghaner dömda för sexualbrott har proportionellt ökat kraftigt sedan 2015; 2017 är nästan var tionde dömd sexualbrottsling afghansk.
- Trots en explosionsartad mottagning av syriska män begår de drygt en tredjedel så många sexualbrott som afghaner.

Grova våldtäkter

- Män med utomeuropeisk härkomst begår 84% av grova våldtäkter; svenskar kommer först på fjärde plats i antal dömda individer för det brottet, efter afghaner, irakier och somalier.
- Landsgrupper med högst faktor / sannolikhet att begå grov våldtäkt är i turordning algerier, afghaner, tunisier, marockaner och palestinier.
- Nästan två av tre grova våldtäkter begås av asylsökande eller män som getts uppehållstillstånd (oräknat EU-medborgare). Var fjärde grov våldtäkt begås av första eller andra generationens invandrare.

Överfallsvåldtäkter

- Män med europeisk härkomst begår färre överfalls- och gruppvåldtäkter än män med härkomst från samtliga andra regioner.
- Svenska män med två inrikes födda föräldrar har begått 4,4% av överfallsvåldtäkter de senaste fem åren.
- Flest överfallsvåldtäkter räknat i individer begås i turordning av somalier, eritreaner, algerier, irakier och gambier.
- Landsgrupper med högst faktor / sannolikhet att begå överfallsvåldtäkt är algerier, gambier och kenyaner.
- Flest överfallsvåldtäkter begås i Stockholm, Hudiksvall och Eskilstuna. Malmö kommer först på 8:e plats och Göteborg på 17:e.

Gruppvåldtäkter

- 90% av gruppvåldtäkter begås av män med utomeuropeisk härkomst. Var fjärde våldtäktsman som agerat i grupp är afghan.
- Svenska män med två inrikes födda föräldrar har begått 6,7% av gruppvåldtäkter de senaste fem åren.
- Flest våldtäktsmän som agerat i grupp har dömts i Ystad, Eksjö och Uppsala. Göteborg är på 11:e plats, Stockholm 16:e och Malmö 21:a.

Sexuellt ofredande

- Utlänningar ofredar svenskar sexuellt i mycket större utsträckning än andra utlänningar, i de undersökta fall där målsäganden inte omfattas av sekretess.
- Nicaraguaner, algerier, afghaner och palestinier har högst faktor / sannolikhet att begå Sexuellt ofredande.
- Hälften av de som döms för Sexuellt ofredande straffas enbart med böter. 91% av dömda undviker fängelse.
- Män med europeisk härkomst begår i högst utsträckning andra former av Sexuellt ofredande än tafsning. Fler än tre fjärdedelar av afrikaner dömda för Sexuellt ofredande har tafsats.

Prostitution

- De flesta som döms för koppleri, 57%, är rumäner. Det döms fler än dubbelt så många rumäner för koppleri än svenskar.
- Majoriteten av offren för koppleri är utländska kvinnor från samma land som kopplaren.

Homovåldtäkter

- Andelen homovåldtäkter av totala våldtäkter har stigit kraftigt sedan 2015. De senaste två åren är var tionde våldtäktsman dömd för att ha våldtagit en annan man.
- De senaste två åren har våldtäktsmän som gruppvåldtagit män blivit den i särklass vanligaste kategorin av homovåldtäkt.
- Gruppvåldtäkter mot män har till 85% begåtts av afghaner och till 15% av iranier.

Övrigt

- Adopterade män — från nästan alla landsgrupper — begår sexualbrott i högre utsträckning än inte bara svenskar, utan även icke-adopterade från samma landsgrupp.

Ordförklaringar

För att undvika onödiga upprepningar i varje kapitel sammanfattas här användningen av termer i undersökningen.

Bibrott – Domarna är kategoriserade efter det grövsta sexualbrottet. Dömda bibrott finns redovisade i källdatan, men tas inte med i undersökningen då de skulle ge en skev representation i förhållande till dömda gärningsmän. Bibrott har en stor inverkan på utdömd påföljd. Därför är statistiken över påföljd enbart tillförlitlig för huvudbrottet som den lägsta gemensamma nämnaren. *Exempel:* Man kan vara säker att ett visst antal våldtäktsmän döms till två års fängelse medan de som döms till tre års fängelse även kan ha dömts för andra brott som drar upp det utdömda straffvärdet. Straffmätning är komplicerad eftersom det påverkas av många faktorer. Det vore svårt för en utomstående att undersöka straff i detalj på ett sätt som skulle ge meningsfull statistik och därför tar denna undersökning bara upp straff på en ytlig nivå.

Faktor – Procent gärningsmän dömda för ett specifikt brott dividerat med till den manliga befolkningens procent av utrikes födda. *Exempel:* Marockaner utgör 3 av 105 gärningsmän dömda för gruppvåldtäkt i denna undersökning, vilket motsvarar 2,86% av brott. De utgör samtidigt 0,57% av män boende i Sverige som är födda i ett annat land. $2,86/0,57$ ger en faktor på 5,02. Svenska män, definierade som män födda i Sverige med två inrikes födda föräldrar, utgör 69,23% av alla män boende i Sverige och faktorn i exemplet blir då 0,10. Aktuella befolkningssiffror publiceras av SCB. Jag sorterar bort grupper med få gärningsmän från faktordiagram p.g.a statistisk osäkerhet.

Region – En gärningsmans breda kulturgeografiska härkomst. Den kan vara Europa, Asien, Sydamerika, Mena (Mellanöstern/Nordafrika) eller Afrika (söder om Sahara). Oklara fall redovisas separat, när de förekommer. Regioner används för att ge snabböverblick.

Regionindelningen är i de flesta fall uppenbar, men några fall kan nämnas för tydlighetens skull. Europa inkluderar i detta sammanhanget, förutom Sverige, även länder som kan sägas tillhöra den europeiska kultursfären såsom USA, Kanada och Australien. Afghanistan räknas till Asien, Pakistan och Turkiet till Mena. Sydamerika omfattar i detta sammanhang Centralamerika, Mexiko och Kuba. Det finns också en oklar kategori, som förutom män från okänt land också omfattar de med två utrikes födda föräldrar från olika regioner samt några enstaka från västindien som inte gick att sortera i regioner. Det förekommer män vars land inte går att slå fast men däremot regionen, exempelvis män med en förälder född i palestina och en född i Irak.

Indelningen är till viss del en subjektiv fråga men jag har strävat efter att göra det så överblickbart som möjligt. Det går att indela regioner i fler kategorier med snävare kriterier men jag föredrar att presentera få regioner kombinerat med detaljerad statistik för enskilda länder. Det går nämligen att resonera fram och tillbaka om Mexiko ska räknas till regionen Sydamerika eller Australien till regionen Europa men oavsett hade regionstatistiken knappt ändrats knappt en promille då synnerligen få gärningsmän kommer från de länderna.

Regiondiagrammen gör inte skillnad på gärningsmän som är födda i Sverige med en utrikes född förälder utan de räknas efter den utländske förälderns härkomst. Initialt kanske man tror det ger en missvisande proportion men i de fallen lånar gärningsmannen sin utrikes födda förälders representation i demografin. *Exempel:* Döms en gärningsman med irakisk fader och svensk moder innebär det fortfarande att gärningsmannens fader är medtagen i

SCBs statistik som utrikes född. Räknesättet tar inte bort felmarginalen helt och hållet, men eftersom SCB inte redovisar vilket land en persons utrikesfödda förälder kommer ifrån så finns det inget bättre alternativ.

I den djupare statistiken över uppehållsstatus redovisas män med en utrikesfödd och en inrikesfödd förälder separat.

Upphållsstatus – Beskriver formen av rätt dömda gärningsmän har att vara i Sverige. Statusen säger inte något om gärningsmans härkomst, däremot säger den mycket om svårigheten att få utvisningsyrkande beviljat. Det finns fyra former av utländska medborgare och fem av inrikes i undersökningen.

Utlänningslagen gör inga undantag för vilket land dömda kommer från. Det finns exempel på både en norrman som utvisats och en brittisk medborgare som dömdes till utvisning för att förhindra att han bosatte sig i Sverige efter avtjänat straff.

Utlänning – En utländsk medborgare som inte är folkbokförd i Sverige och saknar speciell rätt att vistas här. De flesta är illegala, antingen genom att de stannat trots utvisningsbeslut eller genom att de tagit sig till Sverige utan att söka asyl eller ha någon annan myndighetskontakt. Några kan bäst beskrivas som turister.

Asylant – En asylsökande utlänning som har tillfällig rätt att vistas i Sverige under utredningstiden. De är lätta att särskilja eftersom de har s.k samordningsnummer, vilket liknar personnummer men de sista siffrorna i födelsedatumet är över 31.

UHT – Utlänningar som getts uppehållstillstånd. De särskiljs genom att de har personnummer utan svenskt medborgarskap. Merparten har varit asylsökande men det förekommer också andra former, som arbetstillstånd.

EU/EES – En utlänning som är medborgare i ett EU- eller EES-land, vilket ger dem automatisk rätt att vistas tidvis i Sverige för jobb eller studier.

Invandrare – En utlandsfödd man som getts svenskt medborgarskap.

Två utrikes föräldrar – Det som brukar kallas andra generationens invandrare, där gärningsmannen är född i Sverige (eller anlände som småbarn) och vars föräldrar är födda i utlandet.

En utrikes förälder – En gärningsman som är född i Sverige med en förälder född i Sverige och den andre i utlandet.

Adopterad – En utlandsfödd man som adopterats till Sverige, i stort sett alltid till två föräldrar födda i Sverige. Enligt SCB räknas denna grupp som utrikes födda i deras befolkningsstatistik och står ibland för en väldigt stor andel av de som är födda i ett visst land; Sydkorea är ett bra exempel.

Två inrikes föräldrar – En man född i Sverige vars föräldrar också är födda i Sverige. Landsgruppen svenskar i denna undersökning avser denna status, medan andra undersökningar gärna tar med fler kategorier för att spä ut brottsstatistiken för människor med hel eller delvis utländsk härkomst.

Våldtäktskategori – En definition av hur en våldtäkt genomförts. För rubriceringen våldtäkt finns tre huvudkategorier: Klassisk, Utslagen och Överfall. Relevanta fall kategoriseras vidare som Grupp eller Homo. För våldtäkt mot barn finns också kategorierna Barn och Lagstadgad för att skilja barn och tonåringar i statistiken. Statistik över rubriceringar tar inte hänsyn till kategorier utan kategorierna används endast för djupare analys av statistiken.

Klassisk – Den gängse sinnebilden av våldtäkt där en man med våld, fasthållning, tvång och/eller hot tilltvingar sig sexuella handlingar mot offrets vilja. Det är den enkelt vanligaste kategorin av våldtäkter.

Utslagen – En typ av våldtäkt som påbörjats när offret varit försvarslöst av sömn, alkohol, droger eller medicinska orsaker och antingen fullbordats under de förutsättningarna eller avbrutits när offret kvicknat till. Om våldtäkten fortsätter genom fasthållning o.s.v efter offret vaknat räknas den istället som klassisk.

Överfall – En snävt definierad kategori där dels förövare och offer är helt obekanta, dels skedde våldtäkten direkt eller nära i tiden efter möte och dels skedde den genom fasthållning, hot och/eller våld. Grundkriteriet är att det är en kategori våldtäkter som är omöjliga att skydda sig mot. Vid tveksamma fall har jag kategoriserat våldtäkter som klassiska för att följa den gängse sinnebilden av överfallsvåldtäkt som när en främmande gärningsman anfaller en kvinna på en skogsväg, drar in henne i skogen och genomför samlag med våld och fasthållning.

Grupp – När fler än en gärningsman tillsammans och i samförstånd våldtar ett offer. Det finns gråzoner där två gärningsmän parallellt våldtagit olika kvinnor vid samma tillfälle, eller när gärningsmän "turas om" våldta en kvinna var för sig i ett avskilt rum utan samförstånd. För att följa den gängse sinnebilden av gruppvåldtäkt, där en man håller fast en kvinna medan den andre våldtar henne och de sedan byter plats, har jag inte kategoriserat gråzonsfall som gruppvåldtäkter.

Homo – Våldtäkter där förövare och offer har samma kön. Kategorin är inte ämnad att säga något om homosexualitet i allmänhet. Homovåldtäkter säger inte mer om homosexuella än andra våldtäkter säger om heterosexuella. Tvärtom förefaller denna typ av våldtäkt oftare handla om dominans och förödmjukelse än med gärningsmannens sexualitet. Detta stämmer speciellt för de vidare underkategorierna Grupp och Överfall.

Lagstadgad – En svenskifiering av det etablerade amerikanska uttrycket *statutory*, vilket innebär frivilliga sexuella handlingar mellan personer i yngre tonåren och personer över femton. Det förekommer att äldre män och tjejer i yngre tonåren har frivilliga sexuella handlingar med varandra, men det stora flertalet av fallen handlar om killar i övre tonåren som haft ömsesidigt sex med yngre tjejer. Några fall är även 15–16-åriga killar som haft sex med 12-åringar, men där dras gränsen för killens ålder för att det kategori-mässigt ska räknas som lagstadgad.

Exempel: Ett par romer "gifte" sig när tjejen var 12 år och killen var i övre tonåren. När domen mot honom för våldtäkt mot barn föll var paret fortfarande "gifta" och hade skaffat egna barn.

Den mest utmärkande med lagstadgade våldtäkter är just frivilligheten och ömsesidigheten, samt den begynnande sexuella mognad som följer med tonåren. Sammantaget har det långt mindre skadlig psykologisk inverkan på personen än när de sexuella handlingarna inte är frivilliga. Den skadliga inverkan på den unga personen anses av de flesta stiga i takt med förövarens ålder. Man kan rimligtvis anse att det är mer skadligt för en 16-årig kille att stämplas för livet med domen Våldtäkt mot barn än för en 14-årig tjej att ligga med sin pojkvän. Jag anser det borde finnas utrymme i svensk lagstiftning för en s.k. Romeo-och-Juliet-lag där rättsväsendet låter ungdomar i exempelvis åldrarna 13–17 år ha sitt kärleksliv ifred så länge det bygger på ömsesidighet och frivillighet från båda parter.

Barn – Sexuella handlingar mot offer som är 12 år eller yngre, undantaget några enstaka fall där offret var just 12 år och gärningsmannen 15–16 år, dock ej om gärningsmannen varit 17 år eller äldre.

Våldtäktstyp – En definition av vilka gärningar som utförts. De är i fallande ordning antingen vaginal, anal, oral eller fingrar/föremål. Typen går efter den grövsta gärningen, så en oral våldtäkt kan även ha inneburit fingrar i offrets kön och en vaginal våldtäkt kan ha inneburit alla andra gärningar. Rangordningen är nödvändig för att undvika en stor mängd kategorier.

Helsingborgs tingsrätt dömde en svensk man till 5 års fängelse för att ha haft frivilliga samlag med sin sambos dotter från det att hon var 14 år gammal.

*Helsingborgs TR B 3400-16,
2016-10-05*

Några veckor senare vid samma tingsrätt dömdes en ensamkommande afghan för att ha betalat en 13-årig flicka att ligga med honom. Afghanen, som uppgett sig vara 15 år, fick påföljden Ungdomstjänst.

*Helsingborgs TR B 3918-16,
2016-10-26*

Allmän statistik om brott

De vanligaste brotten

Av drygt fyra tusen domar i undersökningen tillhör huvudbrottet i nästan alla någon av de 20 vanligaste rubriceringarna. Så kallade bibrott, där till exempel en gärningsman döms för både våldtäkt och sexuellt ofredande, räknas bara enligt det grävsta brottet. Den exakta fördelningen av domar ses i nedanstående tabell.

Proportionell fördelning av samtliga domar uppdelat på rubricering								
1	Sexuellt ofredande	38,2%	8	Barnpornografibrott	2,3%	15	Köp av sexuell handling av barn	0,8%
2	Våldtäkt	14,9%	9	Grov våldtäkt mot barn	1,8%	16	Koppleri	0,8%
3	Våldtäkt mot barn	10,8%	10	Försök till våldtäkt	1,8%	17	Grovt sexuellt övergrepp mot barn	0,7%
4	Sexuellt utnyttjande av barn	8,1%	11	Utnyttjande av barn för sexuell posering	1,7%	18	Försök t. utnyttjande av barn för s.posering	0,6%
5	Sexuellt övergrepp mot barn	3,4%	12	Sexuellt tvång	1,4%	19	Försök till våldtäkt mot barn	0,2%
6	Köp av sexuell tjänst	3,0%	13	Grovt barnpornografibrott	1,3%	20	Försök till grov våldtäkt	0,1%
7	Grov våldtäkt	2,5%	14	Våldtäkt, mindre grov	1,0%		Övriga	4,5%

Våldtäktskategorier

Rent allmänt fördelar sig fällande domar för våldtäkt (mot vuxna individer) på kategorier enligt nedanstående tabell.

Våldtäkt	
Klassisk	57,8%
Utslagen	25,9%
Överfall	8,0%
Grupp	5,8%
Homo	2,5%

Grov våldtäkt	
Grupp	66,7%
Homo	13,5%
Klassisk	10,8%
Överfall	9,0%

Domar per år

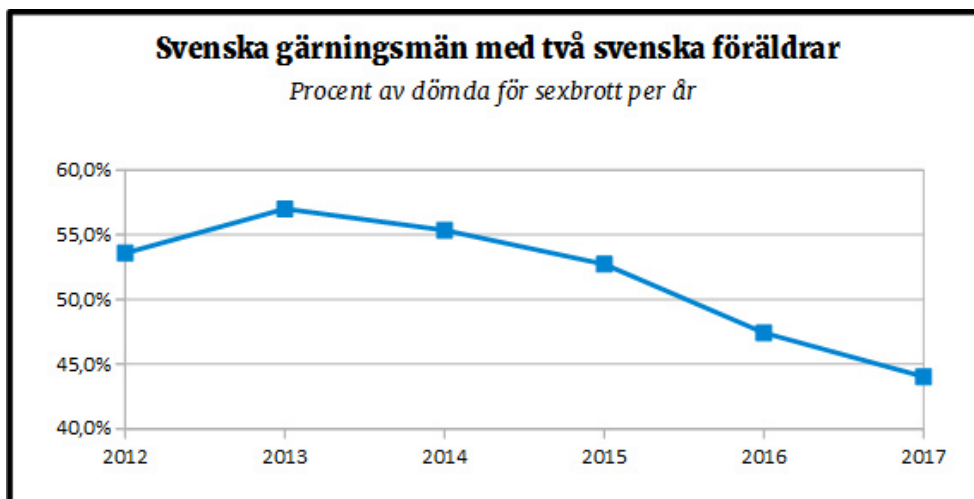
Undersökningen innehåller olika antal domar från år till år. Skillnaden är speciellt tydlig för 2012, eftersom brottsdomar gallras efter fem år och, och för 2017 eftersom undersökningen gjordes innan sista kvartalet.

År	Konkret antal	Proportion	Jmfr anmälda sexbrott (BRÅ)
2012	349	8,4%	16923
2013	786	19,0%	17704
2014	813	19,6%	20326
2015	808	19,5%	18057
2016	874	21,1%	20284
2017	512	12,4%	–

Undersökningen omfattar inte samtliga sexualbrottsdomar även om det var ambitionen. Förklaringen är komplicerad men redogörs för i kapitlet *Om undersökningen*. Därför går det inte göra en absolut jämförelse med anmälda brott, enligt Brottsförebyggande Rådets statistik, men min uppfattning är att cirka 5% av anmälda sexbrott leder till fällande dom.

Demografisk förändring av sexualbrottslingar

Den inrikes födda manliga befolkningen, med två inrikes födda föräldrar, har legat på en konstant nivå av 3,47 miljoner de senaste åren. Lika många föds som avlider och skillnaden räknas i hundratal individer. Dock har denna manliga befolknings andel av gärningsmän dömda för sexualbrott sjunkit kraftigt under senare år. Det är en dramatisk skillnad från 2015 och framåt. Från en nivå mellan 53–57% har nivån under de senaste åren sjunkit till 44–47%. Trenden är en tydlig effekt av migrationskatastrofen, som ökade i styrka under 2014 för att brisera under 2015.



Antalet utomeuropeiska män boende i Sverige har ökat konstant under åren, undantaget syriers explosionsartade ökning.

Den procentuella andelen som dömts för sexualbrott skiljer sig dock från befolkningsutvecklingen. Gruppen afghanska män har

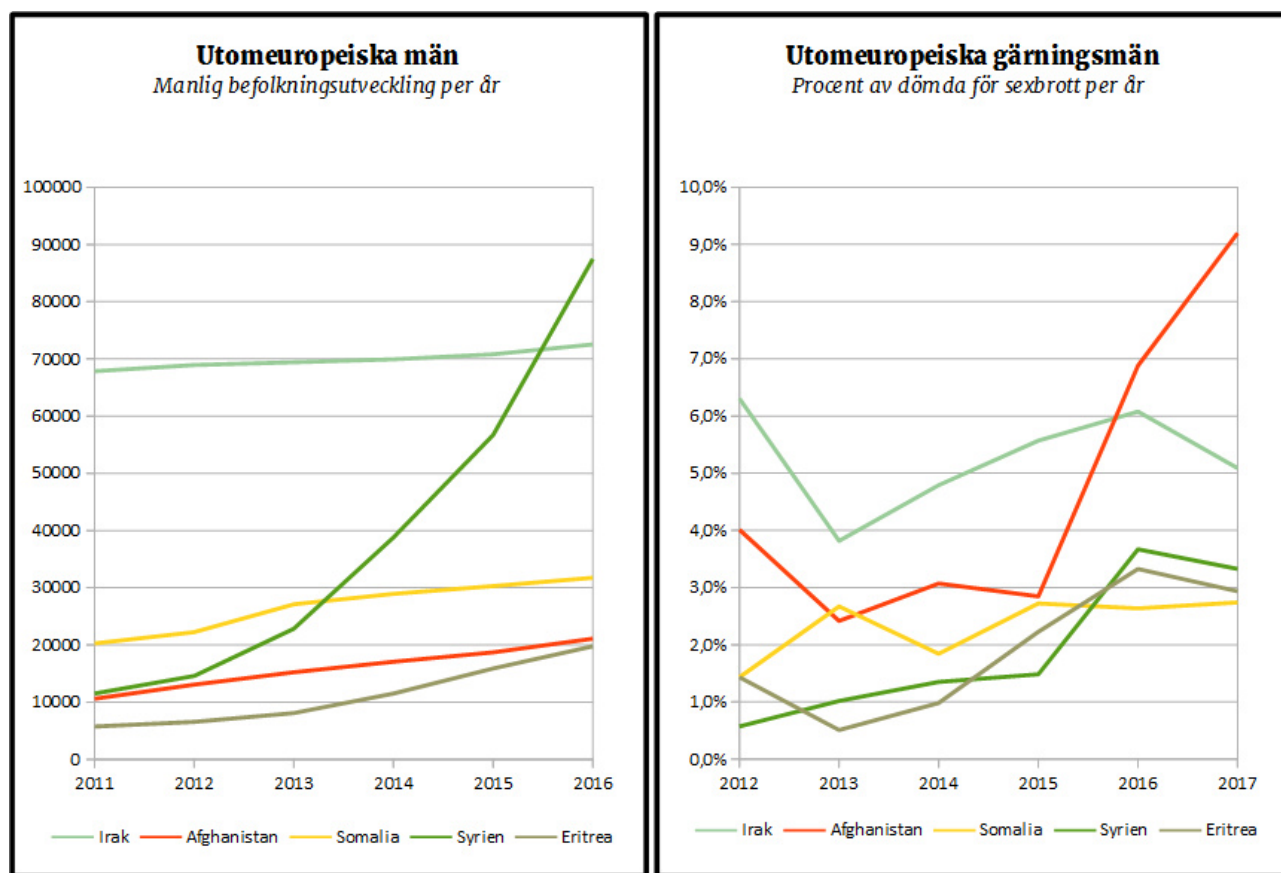
ökat i stort sett linjärt medan antalet dömda för sexbrott skjutit i höjden. Däremot har inte antalet dömda irakier och somalier procentuellt sett ökat mer än vad som kan förklaras av den ökade befolkningen. Summan i detta fall är alltid 100%, så ökningen av afghanska gärningsmän betyder inte automatiskt att t.ex irakier och somalier begår färre sexualbrott.

Tabellen redovisar siffror för inom- och utomeuropeiska grupper med flest dömda individer medan diagrammen på nästa sida visar utvecklingen för utomeuropeiska grupper.

Proportionell fördelning av landsgrupper för samtliga domar										
Europeer					Utomeuropeer					
	Sverige	Jugosl.	Finland	Rumänien	Polen	Irak	Afghan.	Somalia	Syrien	Eritrea
2012	53,6%	1,4%	4,9%	2,9%	1,1%	6,3%	4,0%	1,4%	0,6%	1,4%
2013	57,0%	2,7%	3,2%	1,0%	1,0%	3,8%	2,4%	2,7%	1,0%	0,5%
2014	55,4%	3,4%	1,7%	1,8%	1,0%	4,8%	3,1%	1,8%	1,4%	1,0%
2015	52,7%	2,7%	3,1%	0,7%	1,4%	5,6%	2,8%	2,7%	1,5%	2,2%
2016	47,4%	1,8%	2,2%	1,8%	1,1%	6,1%	6,9%	2,6%	3,6%	3,3%
2017	44,0%	3,1%	1,0%	1,0%	0,6%	5,1%	9,2%	2,7%	3,3%	2,9%

Diagrammen visar utvecklingen av befolkning och dömda per land de senaste åren för de största utomeuropeiska grupperna. De är en visualisering av tabellen på föregående sida.

Medan gruppen män födda i Afghanistan har ökat i en stadig takt har afghaners andel av dömda sexbrottslingar skjutit i höjden från 2015 och framåt. Det kan tyda på skillnader i vilka afghaner som sökt asyl i Sverige de senaste åren.



Det bör poängteras att procenten varje år är andelar av en helhet, därför ska vikande kurvor inte tolkas som att en grupp begår färre brott utan istället att gruppens andel av totala brott sjunker. *Exempel:* Om kineser begår tre våldtäkter 2016 och tre våldtäkter 2017, medan estländare begår tre våldtäkter 2016 och fem våldtäkter 2017, kommer Kinas kurva peka nedåt för 2017. (I själva verket har varken kineser eller estländare dömts för något våldtäktsbrott i denna undersökning.)

Andel svenskar och utlänningar per domstolsområde

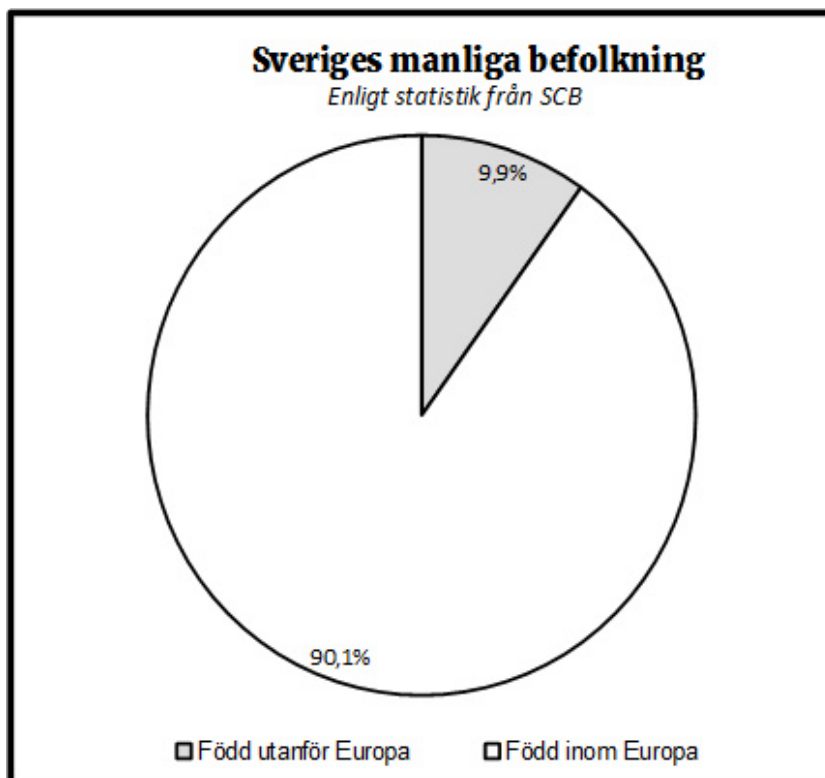
Tabellen jämför andelen svenska män med två inrikes födda föräldrar dömda för något sexualbrott under 2012–2017 med andelen män med utländsk bakgrund. Proportionellt sett döms flest utländska sexualbrottslingar i storstadsområdena Stockholm, Malmö och Göteborg — med undantag för Eskilstuna, som alltså tar sig förbi Göteborg i listan.

Svenska män med två inrikes födda föräldrar utgör 69% av den manliga befolkningen i Sverige, enligt siffror från SCB. Endast i tre domstolsområden, Norrköping, Alingsås och Gotland, når alltså svenska män över sin andel av sexbrottslingar jämfört med sin andel av befolkningen.

Data saknas för Norrtälje och Haparanda. Denna lista särskiljer inte vilket land en man med utländsk bakgrund kommer ifrån, men kan jämföras med landsgruppers andelar av rubriceringar som redovisas längre fram.

Andel svenska och utländska sexbrottslingar per domstolsområde, 2012–2017											
	Domstol	Utl.	Sve.		Domstol	Utl.	Sve.		Domstol	Utl.	Sve.
1	Solna	71,4%	28,6%	17	Västmanland	45,3%	54,7%	33	Kristianstad	37,0%	63,0%
2	Södertälje	70,9%	29,1%	18	Linköping	43,9%	56,1%	34	Hudiksvall	36,7%	63,3%
3	Malmö	69,9%	30,1%	19	Örebro	43,8%	56,3%	35	Lycksele	36,7%	63,3%
4	Stockholm	68,3%	31,7%	20	Uddevalla	43,1%	56,9%	36	Skaraborg	36,6%	63,4%
5	Södertörn	64,2%	35,8%	21	Falu	42,3%	57,7%	37	Mora	35,9%	64,1%
6	Eskilstuna	60,9%	39,1%	22	Varberg	42,2%	57,8%	38	Ystad	35,6%	64,4%
7	Göteborg	57,1%	42,9%	23	Värmland	42,0%	58,0%	39	Kalmar	35,2%	64,8%
8	Växjö	56,4%	43,6%	24	Östersund	41,6%	58,4%	40	Umeå	35,1%	64,9%
9	Nacka	53,6%	46,4%	25	Halmstad	40,3%	59,7%	41	Gävle	34,5%	65,5%
10	Eksjö	50,0%	50,0%	26	Borås	38,4%	61,6%	42	Sundsvall	34,2%	65,8%
11	Helsingborg	49,5%	50,5%	27	Luleå	38,2%	61,8%	43	Hässleholm	33,3%	66,7%
12	Vänersborg	49,2%	50,8%	28	Gällivare	38,1%	61,9%	44	Norrköping	28,9%	71,1%
13	Jönköping	47,5%	52,5%	29	Skellefteå	38,0%	62,0%	45	Alingsås	28,6%	71,4%
14	Attunda	46,9%	53,1%	30	Blekinge	37,5%	62,5%	46	Gotland	21,4%	78,6%
15	Uppsala	46,3%	53,7%	31	Ångermanl.	37,4%	62,6%				
16	Lund	45,5%	54,5%	32	Nyköping	37,0%	63,0%				

Våldtäkter



SCBs statistik visar det bor fem miljoner män i Sverige, varav en tiondel är födda i ett land utanför Europa (495 105 av 5 013 347). Hade inomeuropeiska gärningsmän begått sexualbrott i samma utsträckning som utomeuropeiska hade alltså den blanka delen av diagrammen varit 90%.

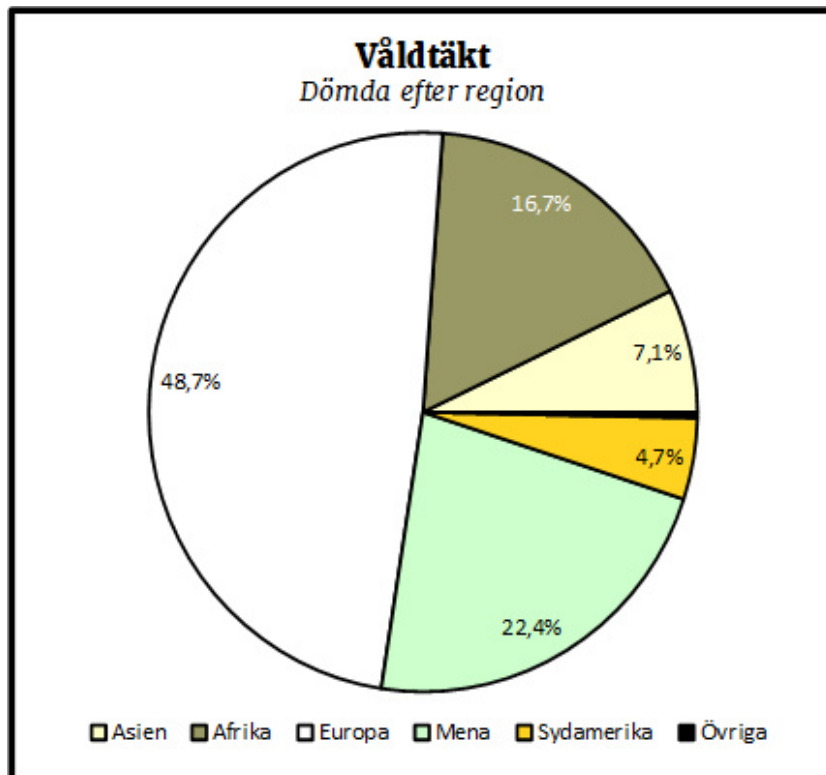
Siffran ska inte förväxlas med de 69,23% av män boende i Sverige som är inrikes födda med två inrikes födda föräldrar, vilket i absolut tal är 3 470 661 enligt Statistiska Centralbyråns senaste statistik.

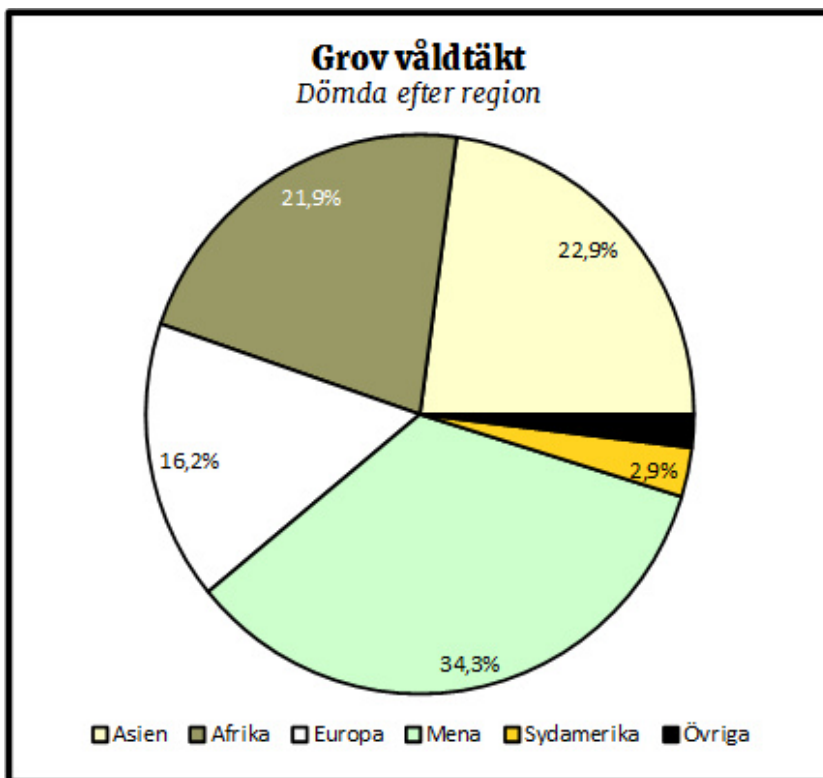
Den europeiska grupp med störst manlig befolkning boende i Sverige är Jugoslavien, följt av Finland och Polen.

Det kan av allmänintresse inflikas att det nu bor fler syriska och irakiska män än finska i Sverige, enligt SCBs statistik.

Våldtäkt betyder enligt rådande definition all ofrivillig penetration av någons kropp med ett eller bådas könsorgan och omfattar gärningar från att "pulla" en sovande kvinna till att flera män överfaller och gruppvåldtar en främmande kvinna under knivhot – det senare bedöms förhoppningsvis som Grov våldtäkt.

Att gnida en kvinnas kön mot hennes vilja räknas alltså som sexuellt ofredande med mild påföljd, skulle förövaren stoppa in fingret några gånger är det våldtäkt och ger ofta 2 års fängelse. Domstolar ägnar sig ibland åt resonemang för att utröna ifall gränsen har passerats och påföljderna kan skilja sig åt drastiskt.





Detta breda spektrum av skillnader gör det befogat att undersöka vilka gärningar begåtts av män med olika härkomst, vilket redovisas längre fram.

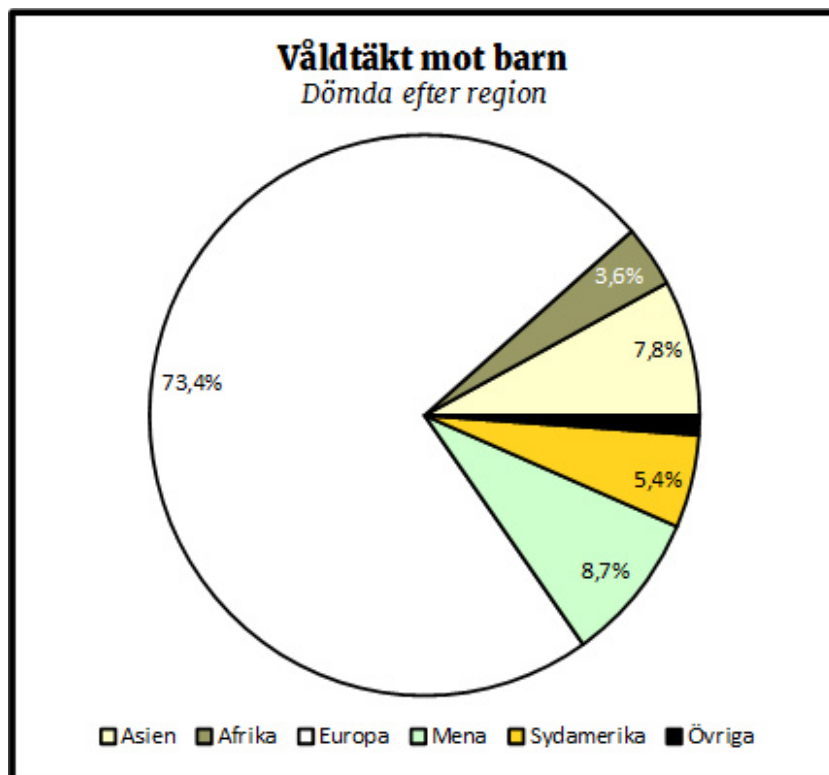
Inledningsvis konstateras att fem av sex grova våldtäkter begåtts av gärningsmän med utomeuropeisk härkomst (84%). Det är en lägre siffra än i förstudien, som då visade att 92% av de som dömts för den brottsrubriceringen var utomeuropeer. Den troliga förklaringen är att jag dels kompletterat med många domar från 2012 och dels kontrollerat många existerande domar mot avgörande i hovrätt. Eftersom undersökningen

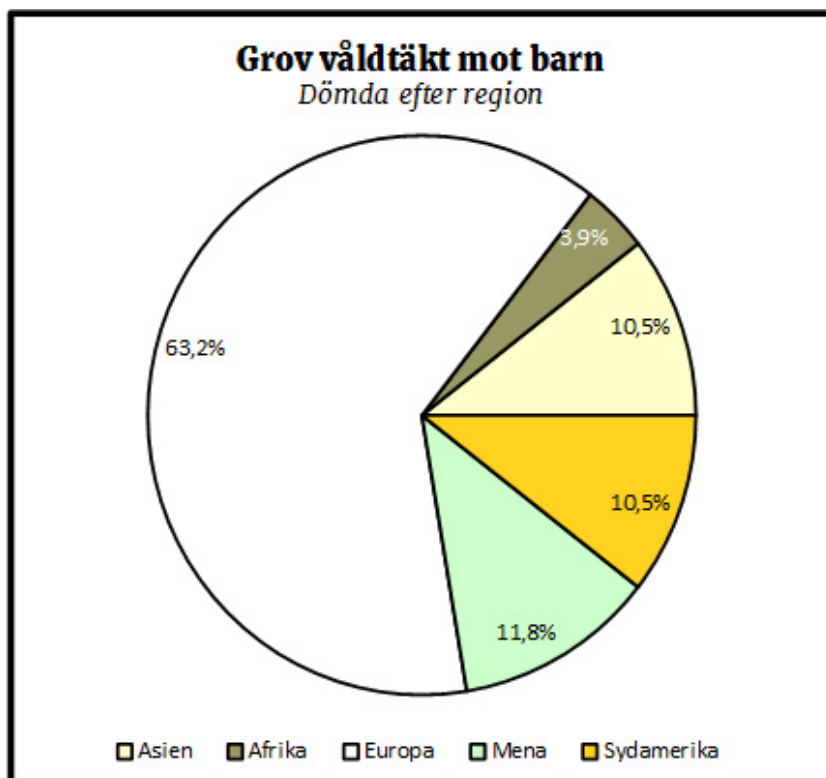
tar sitt avstamp i fällande domar kan ju avgöranden i hovrätten enbart leda till antingen fortsatt fällande dom eller friande och de senare fallen har lyfts ur undersökningen.

Våldtäkt mot barn omfattar penetrerande handlingar mot offer under 15 år. Till skillnad från våldtäkt mot vuxna spelar inte graden av frivillighet en avgörande roll, eftersom barn under den brytpunkten inte bedöms kunna samtycka till sexuella handlingar. Är åldersskillnaden ringa och handlingarna fullständigt frivilliga blir rubriceringen vanligtvis Sexuellt utnyttjande av barn.

Självfallet omfattar rubriceringen också ofrivilliga handlingar, det som man tänker på som den klassiska definitionen av våldtäkt.

Det är ändå värt beakta att rubriceringen omfattar allt från en 18-årig kille som har sex med sin 14-åriga flickvän till dagispedofiler som begår vaginala våldtäkter på småflickor.





Brott mot prepubertala offer rubriceras i stort sett alltid, av uppenbara orsaker, som Grov våldtäkt mot barn. Den grova rubriceringen rymmer också speciellt hänsynslösa våldtäkter av tjejer i yngre tonåren.

Även barnvåldtäkter följer mönstret för våldtäkt mot vuxna genom att andelen gärningsmän med europeisk härkomst är mindre för den grövre rubriceringen, dock är skillnaden inte lika påtaglig som för brott av normalgraden.

Den kanske största skillnaden är att nästan dubbelt så många sydamerikaner döms för grov våldtäkt mot barn jämfört med våldtäkt mot barn av normalgraden.

Victor, som migrerat hit från Bolivia 1987, inledde ett förhållande med en kvinna i slutet av 90-talet. Han började nästan omgående våldta hennes båda döttrar, som då var 7 och 8 år gamla. Övergreppen skedde regelbundet under många års tid; rätten uppskattar det totala antalet övergrepp till ett tusen.

Bl.a våldtog han den yngre flickan analt, vilket hon fick men av resten av livet, medan storasystemen vid ett tillfälle blev gravid. En av flickorna försökte senare begå självmord.

Domstolen gick över det egentliga maxstraffet och dömde sydamerikanen till tolv års fängelse.

*Malmö TR B 5241-15,
2015-11-04*

Landsgruppers andel av våldtäkt

Nedanstående tabeller visar andel gärningsmän med en viss härkomst för våldtäktsbrott. De kan liknas vid detaljerade versioner av de regionala diagrammen.

Landsgruppers andel av dömda för Våldtäkt 2012–2017									
Sverige	34,3%	Jugoslavien	3,1%	Syrien	1,9%	Polen	1,3%	Libanon	1,0%
Irak	7,1%	Turkiet	2,8%	Tunisien	1,6%	Jordanien	1,1%	Algeriet	0,8%
Afghanistan	4,1%	Iran	2,6%	Gambia	1,5%	Palestina	1,1%	Marocko	0,8%
Eritrea	3,7%	Finland	2,3%	Rumänien	1,5%	Tyskland	1,1%		
Somalia	3,6%	Chile	1,9%	Nigeria	1,3%	Etiopien	1,0%		

Landsgruppers andel av dömda för Grov våldtäkt 2012–2017									
Afghanistan	22,9%	Algeriet	3,8%	Colombia	1,9%	Etiopien	1,0%	Nicaragua	1,0%
Irak	11,4%	Iran	3,8%	Finland	1,9%	Jugosl.	1,0%	Norge	1,0%
Somalia	11,4%	Marocko	3,8%	Palestina	1,9%	Kenya	1,0%	Polen	1,0%
Sverige	9,5%	Tunisien	2,9%	Syrien	1,9%	Kuwait	1,0%	Storbrit.	1,0%
Eritrea	5,7%	Turkiet	2,9%	Bulgarien	1,0%	Libanon	1,0%	Sudan	1,0%

Landsgruppers andel av dömda för Våldtäkt mot barn 2012–2017									
Sverige	61,7%	Jugosl.	1,8%	Tyskland	1,1%	Chile	0,7%	Ecuador	0,4%
Afghanistan	4,5%	Somalia	1,6%	Colombia	0,9%	Iran	0,7%	Etiopien	0,4%
Irak	3,6%	Danmark	1,1%	Norge	0,9%	Italien	0,7%		
Finland	2,7%	Libanon	1,1%	Polen	0,9%	Nigeria	0,7%		
Thailand	2,0%	Peru	1,1%	Syrien	0,9%	Bolivia	0,4%		

Landsgruppers andel av dömda för Grov våldtäkt mot barn 2012–2017									
Sverige	46,1%	Bolivia	2,6%	Somalia	2,6%	Marocko	1,3%	Uganda	1,3%
Afghanistan	9,2%	Chile	2,6%	Australien	1,3%	Polen	1,3%		
Danmark	6,6%	Finland	2,6%	Burma	1,3%	Rumänien	1,3%		
Irak	5,3%	Norge	2,6%	El Salvador	1,3%	Storbrit.	1,3%		
Iran	3,9%	Peru	2,6%	Kuba	1,3%	Syrien	1,3%		

Landsgruppers faktor för våldtäkt

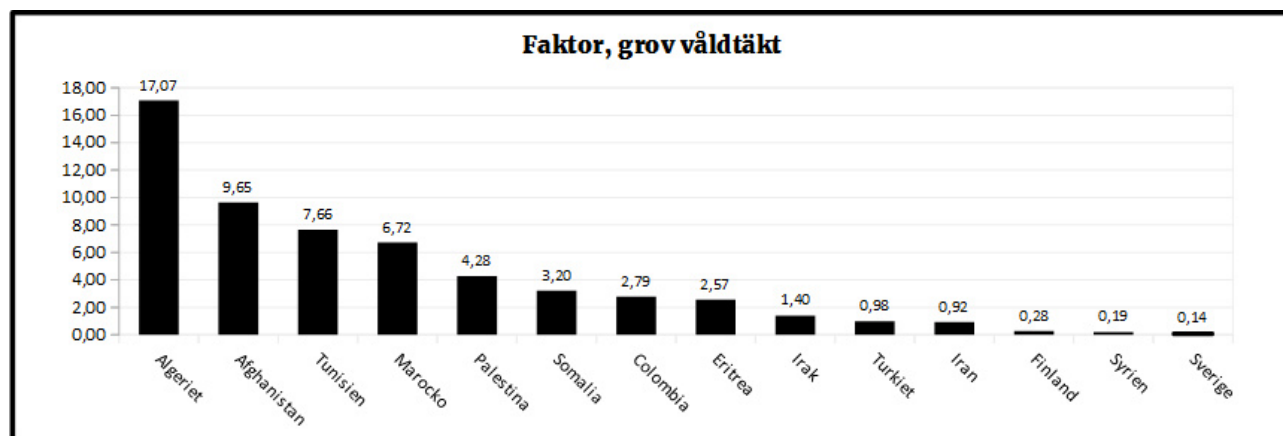
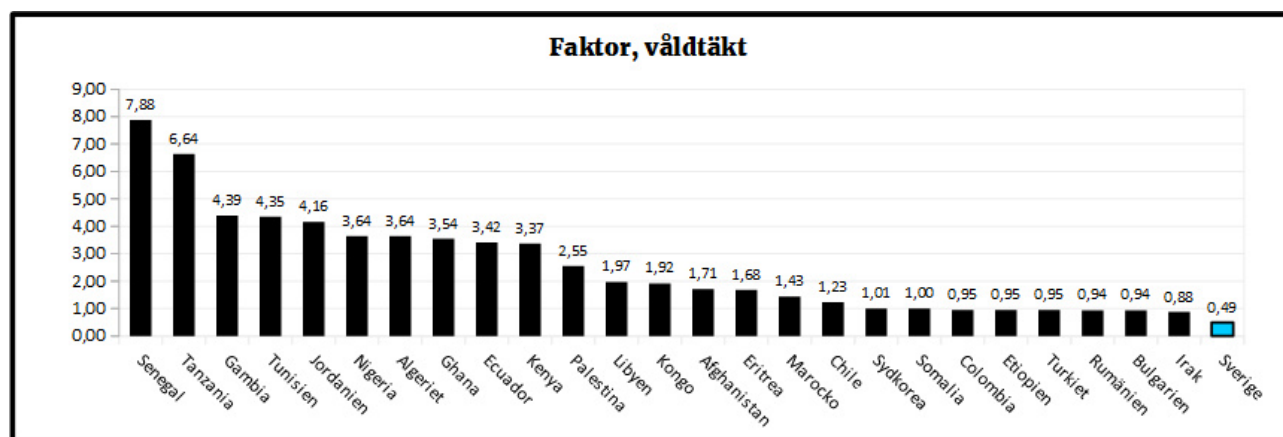
I Sverige bor det 5,01 miljoner män, enligt siffror från SCB vid 2016 års slut. 3,47 miljoner av dessa är helsvenska, definierade som att de är födda i Sverige med två inrikes födda föräldrar; de står för 9,5% av gärningsmän dömda för Grov våldtäkt de senaste åren. Samtidigt bor det 21093 män födda i Afghanistan i Sverige; gärningsmän ur den gruppen står för 22,9% av de som dömts för Grov våldtäkt.

Denna skillnad i demografi och antal dömda illustreras bäst genom grupperns faktor, vilken tas fram genom att dividera procent dömda för ett brott med befolkningsgruppens procent av utrikes födda. *Exempel:* Afghanska män utgör 22,9% dömda för Grov våldtäkt och 2,37% av gruppen utrikes födda män; $22,9/2,37$ ger en faktor på 9,66. Samtidigt utgör helsvenska män 69,23% av totalt antal män boende i Sverige, med 9,5% dömda för Grov våldtäkt har helsvenska män en faktor på 0,14.

Beräkning av faktor inkluderar bara landsgrupper där det finns flera dömda gärningsmän, annars blir indikationen missvisande. Ett bra exempel är domen mot en man från det lilla afrikanska landet Mali; det finns bara 87 män från det landet boende i Sverige. Mannen utgör alltså själv över en procent av den manliga befolkningen i den gruppen, vilket skulle gett en skyhögt faktor.

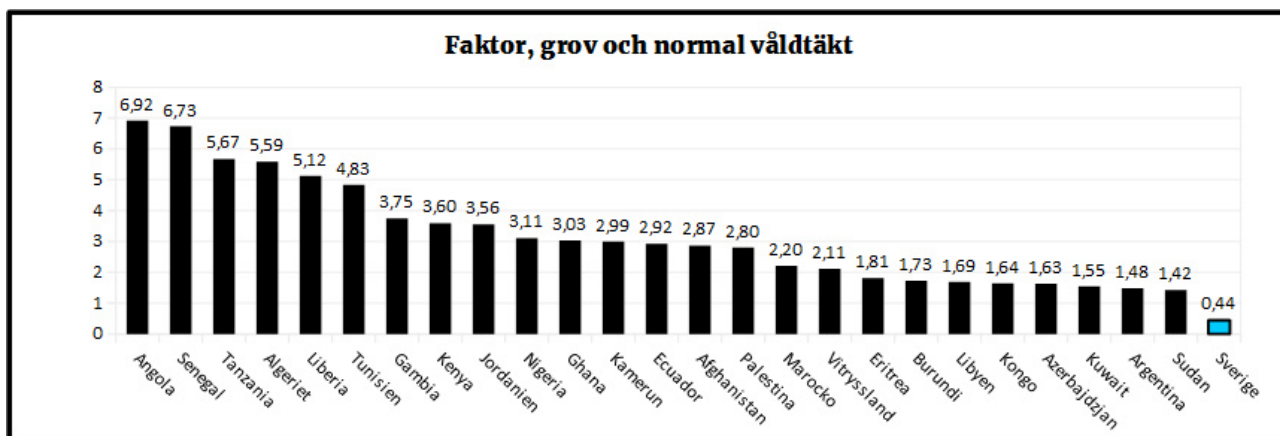
Diagrammen visar landsgrupper med högst faktor, ibland medräknat Sverige som jämförvärde. Tabellerna på sidan därefter visar alla grupper som har minst 2–3 dömda gärningsmän beroende på hur många landsgrupper finns representerade i statistiken.

Det går att se faktor som en indikation på hur stor risken är att en man ur en landsgrupp döms för ett brott och därmed effekt på sexualbrottsstatistiken av fortsatt migration från de länderna. Alternativt vilken effekt en återvandring ur de grupperna skulle få.



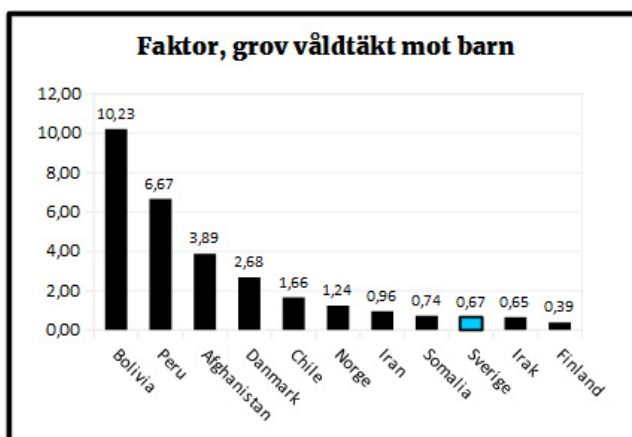
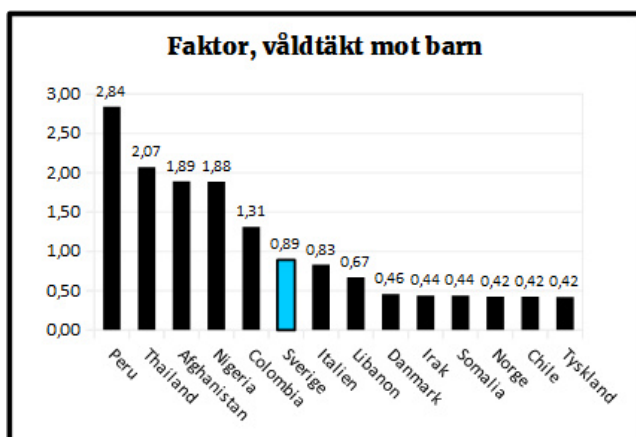
De enskilda landsgrupper som oftast döms för våldtäkt av normalgraden i relation till gruppens storlek är senegaleser, tanzanier och gambier medan de som oftast döms för grov våldtäkt är algerier, afghaner och tunisier.

Eftersom det skiljer sig så mycket vilka grupper som har högst faktor för grov våldtäkt och våldtäkt av normalgrad kan det vara intressant att väga samman de två rubriceringarna, vilket inte är så enkelt som det låter då undersökningen omfattar drygt sexhundra våldtäkter och drygt hundra grova våldtäkter. Sammanvägningen visar att afrikaner och nordafrikaner är oftast benägna att begå våldtäkt mot vuxna offer i relation till gruppens storlek. Faktorn för svenska män gällande våldtäkt är medtagen som jämförvärde och placeras egentligen långt längre ner på listan.



Landsgrupper som visat sig oftast benägna att våldta barn skiljer sig på flera punkter jämfört med andra sexualbrott. Män med härkomst i två sydamerikanska länder, Peru och Bolivia, har högst faktor för normalgrad respektive grov. Svenska män når en faktor på 0,89 för brott av normalgraden, gruppens högsta faktor bland de vanligast förekommande sexualbrotten. Å andra sidan är det fyrdubbelt stor risk att en dansk döms för det grova brottet jämfört med svenska män. Ingen av grupperna är dock i närheten av toppen på någon av listorna – det är exempelvis 3,8 gånger större risk att en bolivian begår grov våldtäkt mot barn än en dansk.

Våldtäkt mot barn innebär ofta, men inte alltid, frivilliga sexuella handlingar mellan män och tjejer i yngre tonåren. Grov våldtäkt mot barn kan innebära både våldtäkt mot unga tonårstjejer genom våld, hot, tvång eller fasthållning samt regelrätta pedofilers övergrepp på småbarn.



Fullständiga listor av landsgruppers faktor för våldtäkt

Grupper med för få enskilda gärningsmän ej medtagna av utrymmesskäl.

Landsgruppers faktor av dömda för Våldtäkt 2012–2017							
Senegal	7,88	Palestina	2,55	Etiopien	0,95	Sverige	0,49
Tanzania	6,64	Libyen	1,97	Turkiet	0,95	Ryssland	0,49
Gambia	4,39	Kongo	1,92	Rumänien	0,94	Tyskland	0,43
Tunisien	4,35	Afghanistan	1,71	Bulgarien	0,94	Finland	0,33
Jordanien	4,16	Eritrea	1,68	Irak	0,88	Jugoslavien	0,32
Nigeria	3,64	Marocko	1,43	Thailand	0,83	Polen	0,28
Algeriet	3,64	Chile	1,23	Pakistan	0,77	Syrien	0,20
Ghana	3,54	Sydkorea	1,01	USA	0,69		
Ecuador	3,42	Somalia	1,00	Iran	0,63		
Kenya	3,37	Colombia	0,95	Libanon	0,58		

Landsgruppers faktor av dömda för Grov våldtäkt 2012–2017							
Algeriet	17,07	Palestina	4,28	Irak	1,40	Syrien	0,19
Afghanistan	9,65	Somalia	3,20	Turkiet	0,98	Sverige	0,14
Tunisien	7,66	Colombia	2,79	Iran	0,92		
Marocko	6,72	Eritrea	2,57	Finland	0,28		

Landsgruppers faktor av dömda för Våldtäkt mot barn 2012–2017							
Peru	2,84	Sverige	0,89	Somalia	0,44	Polen	0,20
Thailand	2,07	Italien	0,83	Norge	0,42	Jugoslavien	0,19
Afghanistan	1,89	Libanon	0,67	Chile	0,42	Iran	0,16
Nigeria	1,88	Danmark	0,46	Tyskland	0,42	Syrien	0,09
Colombia	1,31	Irak	0,44	Finland	0,39		

Landsgruppers faktor av dömda för Våldtäkt mot barn 2012–2017							
Bolivia	10,23	Danmark	2,68	Iran	0,96	Irak	0,65
Peru	6,67	Chile	1,66	Somalia	0,74	Finland	0,39
Afghanistan	3,89	Norge	1,24	Sverige	0,67		

Påföljder för våldtäkt

Tabellerna visar antal utdömda påföljder per brottsrubricering. Totalt är det 614 domar för våldtäkt och 94 för grov våldtäkt. Lägst straff för våldtäkt av normalgraden är normalt sett två års fängelse, vilket också är den enskilt vanligaste påföljden med 28% av utdömda straff. Till det kan läggas förmildrande eller försvårande omständigheter. Gärningsmannens ålder är också en viktig faktor vid straffmätning.

För att nå de högre straffen handlar det nästan uteslutande om flera våldtäkter, antingen mot samma offer eller mot flera, eller allvarliga bibrott. Det 10-åriga straffet för grov våldtäkt inkluderade exempelvis grovt vållande till annans död, då offrets make slogs ihjäl av rånare som brutit sig in i deras hem. Det 9-åriga straffet för samma rubricering var de i media kallade "festfixaren" och "krögaren" som drogade och våldtog flera unga kvinnor, varav i allafall en gång var gruppvåldtäkt. Det tredje högsta straffet på 8 år 6 månader var en enskild händelse där gärningsmannen lurat hem en bostadsspekulant, höll henne fången i sin lägenhet och våldtog henne brutalt under många timmar.

Påföljd, Våldtäkt							
Villkorlig, Samhällstjänst	6	Sl.uv. 11 månader	1	1 år 10 månader	2	3 år 3 månader	2
Skyddstillsyn	17	1 månad	2	2 år	172	3 år 6 månader	21
Skyddstillsyn, Samhällstjänst	5	2 månader	1	2 år 1 månad	1	3 år 9 månader	1
Rättsps.vård	21	3 månader	5	2 år 2 månader	8	4 år	22
Ungdomsvård	6	6 månader	3	2 år 3 månader	34	4 år 3 månader	1
Ungdomstjänst	9	8 månader	2	2 år 4 månader	15	4 år 6 månader	4
Ungdomsvård, Ungdomstjänst	8	1 år	7	2 år 5 månader	2	5 år	5
Sl.uv. 3 månader	1	1 år 2 månader	4	2 år 6 månader	77	5 år 6 månader	2
Sl.uv. 5 månader	7	1 år 3 månader	4	2 år 8 månader	17	6 år	4
Sl.uv. 6 månader	2	1 år 4 månader	11	2 år 9 månader	10	8 år	2
Sl.uv. 7 månader	1	1 år 6 månader	20	2 år 10 månader	5		
Sl.uv. 8 månader	3	1 år 8 månader	3	3 år	49		
Sl.uv. 9 månader	1	1 år 9 månader	5	3 år 2 månader	3		

Påföljd, Grov våldtäkt							
Rättsps.vård	1	Sl.uv. 1 år 4 månader	1	3 år	2	5 år	9
Ungdomsvård	1	Sl.uv. 2 år	1	3 år 6 månader	5	5 år 2 månader	1
Ungdomsvård, Ungdomstjänst	5	2 månader	1	3 år 9 månader	1	5 år 3 månader	1
Sl.uv. 6 månader	1	3 månader	1	4 år	14	5 år 6 månader	3
Sl.uv. 8 månader	3	1 år	1	4 år 2 månader	1	6 år	6
Sl.uv. 9 månader	1	1 år 6 månader	2	4 år 3 månader	2	6 år 6 månader	2
Sl.uv. 1 år 1 månad	1	2 år	3	4 år 6 månader	7	8 år 6 månader	1
Sl.uv. 1 år 2 månader	1	2 år 5 månader	1	4 år 8 månader	1	9 år	1
Sl.uv. 1 år 3 månader	4	2 år 6 månader	6	4 år 9 månader	1	10 år	1

Påföljder för Våldtäkt mot barn

Tabellerna visar antal utdömda påföljder per brottsrubricering. Totalt är det 440 domar för våldtäkt mot barn och 75 för grov våldtäkt mot barn. Lägst straff för Våldtäkt mot barn är, liksom för mot vuxna offer, två års fängelse och det är även den enskilt vanligaste påföljden med 16% av straffen. Näst vanligast är 3 års fängelse, vilket utdömts i 13% av straff.

I tre grova fall har rätten gått över egentligt maximum och dömt till tolv års fängelse. Samtliga handlar om vaginala våldtäkter mot småflickor under flera års tid.

Det vanligaste straffet för Grov våldtäkt mot barn är 7 års fängelse, vilket dömts ut i 19% av fallen, följt av 6 års fängelse vilket dömts i 16% av fallen.

Påföljd, Våldtäkt mot barn							
Villkorlig	1	Sl.uv. 6 månader	4	1 år 4 månader	7	3 år	57
Villkorlig, Dagsböter	1	Sl.uv. 8 månader	1	1 år 6 månader	4	3 år 2 månader	1
Villkorlig, Samhällstjänst	5	Sl.uv. 1 år	1	1 år 8 månader	2	3 år 3 månader	1
Skyddstillsyn	23	2 månader	2	1 år 9 månader	1	3 år 6 månader	26
Skyddstillsyn, Samhällstjänst	7	3 månader	4	2 år	70	4 år	31
Rättsps.vård	12	6 månader	1	2 år 1 månad	1	4 år 6 månader	10
Ungdomsvård	19	8 månader	1	2 år 2 månader	5	5 år	10
Ungdomstjänst	26	1 år	9	2 år 3 månader	9	5 år 6 månader	1
Ungdomsvård, Ungdomstjänst	16	1 år 1 månad	1	2 år 6 månader	45	6 år	4
Sl.uv. 4 månader	2	1 år 2 månader	3	2 år 8 månader	5	7 år	2
Sl.uv. 5 månader	3	1 år 3 månader	2	2 år 9 månader	3	9 år	1

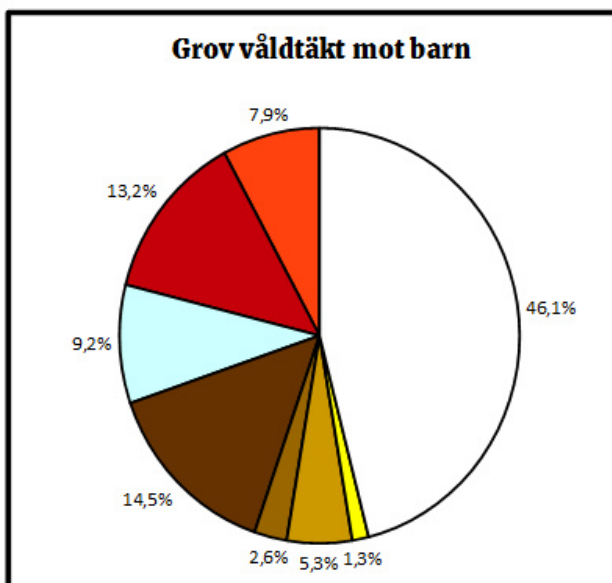
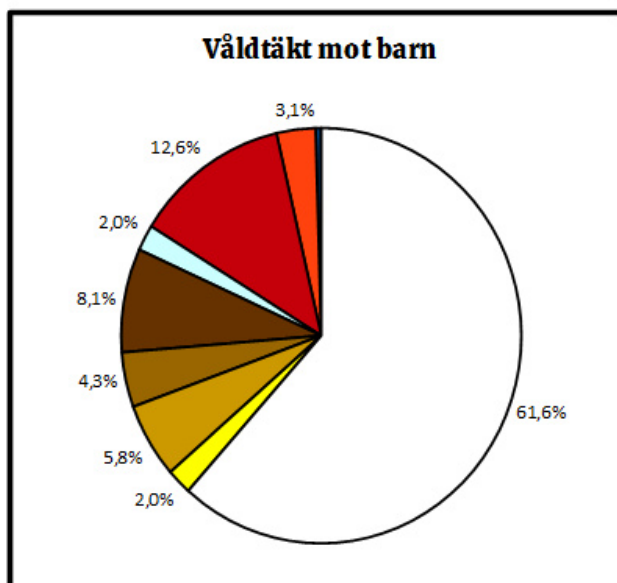
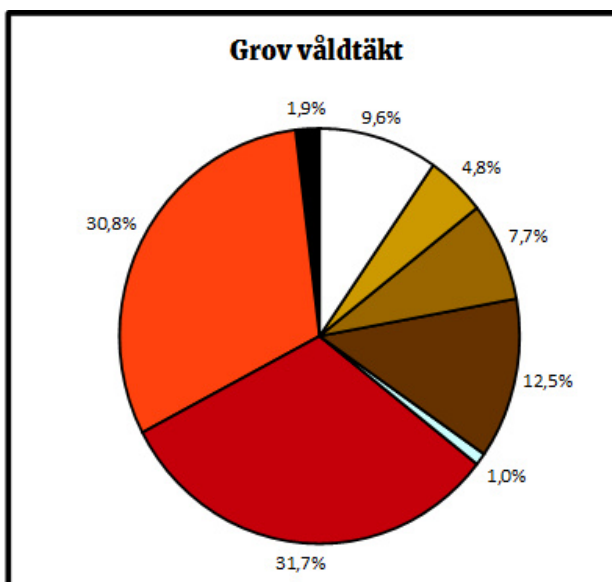
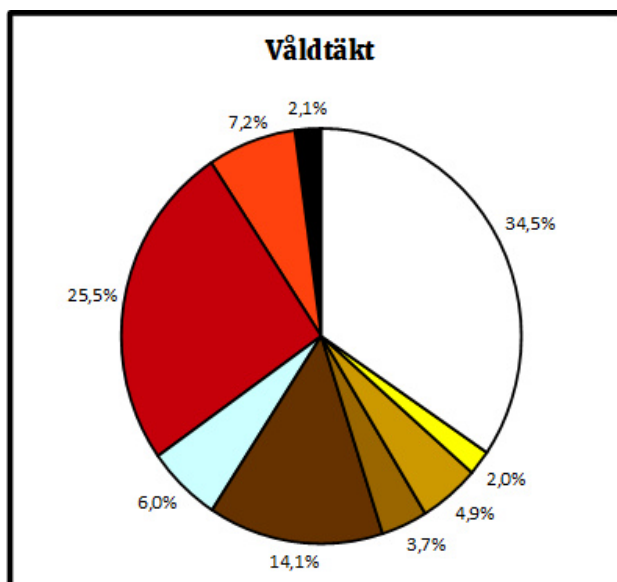
Påföljd, Grov våldtäkt mot barn							
Rättsps.vård	2	2 år 6 månader	1	5 år 6 månader	5	8 år	7
Sl.uv. 6 månader	1	3 år	1	6 år	12	8 år 6 månader	2
Sl.uv. 8 månader	3	4 år	4	6 år 3 månader	1	9 år	4
Sl.uv. 9 månader	1	4 år 3 månader	1	6 år 6 månader	5	12 år	3
Sl.uv. 1 år	2	4 år 6 månader	2	7 år	14		
2 år	2	5 år	1	7 år 6 månader	1		

Uppehållsstatus för gärningsmän dömda för våldtäkt

Det som står ut i analysen av gärningsmäns uppehållsstatus för de vanligaste sexualbrotten är att två tredjedelar av grova våldtäkter (62,5%) begåtts av asylanter eller av män som getts uppehållstillstånd. Utan senare års massinvandring hade alltså majoriteten grova våldtäkter inte skett — oaktat en fortsatt enorm överrepresentation hos män med invandrarbakgrund.

Förklaring av färgkoder i diagrammen

Ej svensk medborgare *Svensk medborgare*

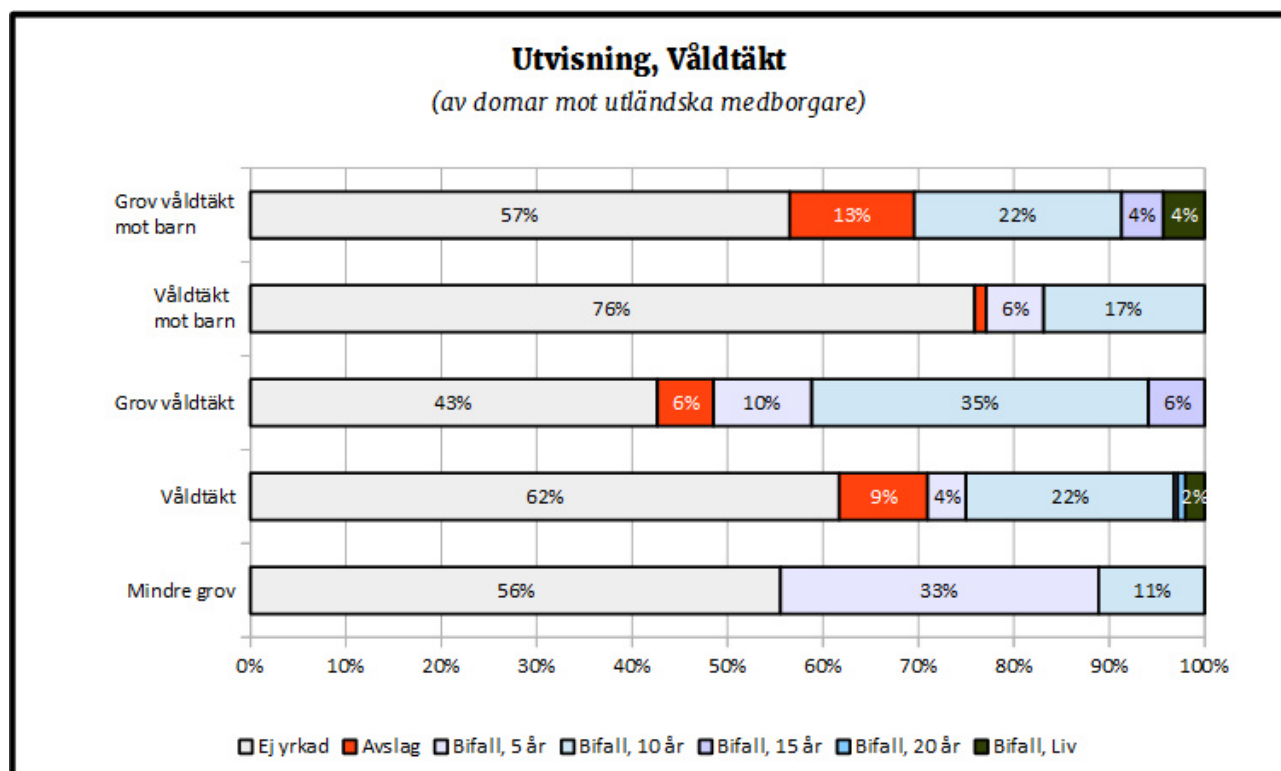


Utvisning som del av dom för våldtäkt

Åklagare yrkar inte ens på utvisning som del av domen för majoriteten av våldtäktsdomar mot utländska medborgare. Endast för en rubricering yrkas utvisning i mer än hälften av fallen. Det kan tyckas olyckligt, eftersom åklagare som yrkar utvisning oftast får bifall.

När utvisningsyrkande bifalls i våldtäktsdomar är den vanligaste tidsperioden för samtliga rubriceringar 5 år. Tiden börjar löpa från när domen vinner laga kraft, så en utlänning som döms till två års fängelse och fem års utvisning kan återvända tre år efter frigivningen.

Det finns 1 fall där en våldtäktsman dömts till 20 års utvisning, motsvarande 0,4% av utvisningar för rubriceringen Våldtäkt och är alltså ovanligare än livstids utvisning. Det finns inga förbestämde trösklar för utvisningstid utan det händer då och då att en dömd utvisas till tre år eller sju år; de fallen har avrundats till närmsta femårsperiod i statistiken.



Enbart 4% av utlänningar dömda för Grov våldtäkt mot barn utvisas på livstid och då är det ändå rubriceringen som leder till flest permanenta utvisningar. Samtidigt sker flest avslag på utvisningsyrkande för samma rubricering. Sju av tio utländska medborgare som döms för dessa allra grövsta brott mot småbarn får stanna i Sverige efter avtjänat straff.

Dömda som har svenskt medborgarskap, oavsett härkomst, omfattas inte av utvisningsstatistiken. Svenska medborgare som har dubbelt medborgarskap i något annat land omfattas inte heller.

Det går att spekulera i orsakerna till varför åklagare så sällan yrkar på utvisning för utländska medborgare som döms för våldtäkt, eller sexualbrott i allmänhet. Det går inte att yrka utvisning om det enda straffet är böter, vilket nog är bra för det är ju inte norska fortkörare man i första hand tänker bör utvisas.

Utöver det preciserar inte utlänningslagen vilka brott som kan leda till utvisning, men åklagarmyndigheten delade med sig av klagörande som jag återger nedan.

"Vid utredningar som rör allvarlig eller upprepad brottslighet begången av en person som inte är svensk medborgare ska åklagaren alltid överväga och ta ställning till frågan om utvisning. Kommer åklagaren fram till att brottsligheten är sådan att utvisning kan komma ifråga, ska åklagaren som regel framställa ett sådant yrkande. Frågan om det föreligger hinder för utvisning på grund av utlänningsansknytning till Sverige bör i de flesta fall inte avgöras av åklagaren. Den proportionalitets- och skälighetsbedömning som slutligen avgör huruvida den åtalade vid fällande dom ska utvisas bör, i alla fall utom de uppenbara, göras av domstol.

Grundförutsättningen för att åklagaren ska framställa ett yrkande om utvisning är att en icke svensk medborgare har begått ett brott som kan leda till fängelse och att denne döms till ett svårare straff än böter. En tidigare bötesdom kan dock, vid en senare lagföring, få betydelse för bedömningen av risken för fortsatt brottslighet. I målet där frågan om utvisning uppkommer krävs vidare att det kan antas att utläningen kommer att göra sig skyldig till fortsatt brottslighet här i landet eller att den åtalade brottsligheten är så allvarlig att han eller hon inte bör få stanna kvar i landet.

Möjligheten att utvisa oberoende av återfallsrisk relateras till brottets straffvärde. Som en allmän riktlinje har angetts att brottet normalt bör ha ett straffvärde av minst ett år för att kunna föranleda utvisning på denna grund."

- Nationella åklagaravdelningen,
18 september 2017

Förenklat kan man alltså säga att åklagare ska yrka utvisning för brott som leder till minst ett års fängelse, och de som inte gör det gör helt enkelt fel bedömning, eftersom eventuellt beslut om utvisning bör tas av domstolen och inte av åklagaren.

Med ett års straffvärde som riktlinje täcks alla våldtäktsrubriceringar, inklusive mindre grov våldtäkt, vilket gör det synnerligen märkligt att så många åklagare tycks frånga vad

Nationella åklagaravdelningen anser är praxis.

Det går självklart att ha olika åsikt om utvisningar av sexbrottslingar. Vissa tycks vilja att de stannar kvar i Sverige av någon slags rasistisk omsorg om framtida utländska brottsoffer i deras hemland, som de medvetet eller undermedvetet värderar högre än svenska offer. Man kan dock tycka det borde gå att enas om att utvisningsfrågan alltid ska avgöras av domstol och att makten inte ska fortsätta ligga hos enskilda åklagare.

Åklagares benägenhet att yrka utvisning som del av straffet mot våldtäktsmän som saknar svenskt medborgarskap skiljer sig åt beroende på domstolsområde. För våldtäktsdomar i Blekinge, Gotland, Kristianstad, Lund, Lycksele, Södertälje och Värmland har åklagare aldrig yrkat på utvisning av utländska våldtäktsmän. För Gävle, Hässleholm, Luleå och Skellefteå har åklagare tvärtom aldrig avböjt att yrka utvisning. Med andra ord, ju längre ner i tabellen ett domstolsområde är, desto fler åklagare yrkar utvisning.

Data saknas för Haparanda och Norrtälje. Halmstad och Ystad har inte dömt någon utan svenskt medborgarskap för våldtäkt. Tabellen är specifikt för rubriceringen Våldtäkt.

Andel domar mot utländska medborgare där utvisning ej yrkats, Våldtäkt, per område								
	Domstol	Ej yrkad		Domstol	Ej yrkad		Domstol	Ej yrkad
1	Blekinge	100,0%	16	Nyköping	66,7%	31	Linköping	50,0%
2	Gotland	100,0%	17	Uddevalla	66,7%	32	Varberg	50,0%
3	Kristianstad	100,0%	18	Umeå	66,7%	33	Vänersborg	50,0%
4	Lund	100,0%	19	Stockholm	63,2%	34	Skaraborg	40,0%
5	Lycksele	100,0%	20	Södertörn	62,5%	35	Växjö	40,0%
6	Södertälje	100,0%	21	Malmö	60,0%	36	Mora	33,3%
7	Värmland	100,0%	22	Sundsvall	60,0%	37	Ångermanland	33,3%
8	Nacka	83,3%	23	Göteborg	57,9%	38	Örebro	28,6%
9	Uppsala	83,3%	24	Attunda	55,6%	39	Hudiksvall	25,0%
10	Jönköping	80,0%	25	Alingsås	50,0%	40	Norrköping	25,0%
11	Falu	75,0%	26	Eksjö	50,0%	41	Gävle	0,0%
12	Västmanland	75,0%	27	Eskilstuna	50,0%	42	Hässleholm	0,0%
13	Östersund	75,0%	28	Gällivare	50,0%	43	Luleå	0,0%
14	Solna	73,3%	29	Helsingborg	50,0%	44	Skellefteå	0,0%
15	Borås	66,7%	30	Kalmar	50,0%			

Risken att ett utvisningsyrkande mot en våldtäktsman utan svenskt medborgarskap avslås är högst i Eksjö, Helsingborg och Vänersborg där så många som hälften av alla yrkanden avslås av domstolen.

Områden som saknas har inga avslag, vilket kan betyda bifall men också att utvisning aldrig yrkades. Tabellen är specifikt för rubriceringen Våldtäkt.

Andel domar mot utländska medborgare där utvisning avslagits, Våldtäkt, per område								
	Domstol	Avslag		Domstol	Avslag		Domstol	Avslag
1	Eksjö	50,0%	6	Mora	33,3%	11	Attunda	11,1%
2	Helsingborg	50,0%	7	Ångermanland	33,3%	12	Stockholm	10,5%
3	Vänersborg	50,0%	8	Örebro	28,6%	13	Uppsala	8,3%
4	Skaraborg	40,0%	9	Hudiksvall	25,0%	14	Solna	6,7%
5	Sundsvall	40,0%	10	Göteborg	15,8%	15	Södertörn	6,3%

Andel svenska och utländska våldtäktsmän per domstolsområde

Gällivare och Mora står ut i statistiken som domstolsområden där enbart utländska våldtäktsmän dömts, därefter följer områden i Stockholm med nästan enbart dömda utlänningar. Umeå placerar sig dock också högt. Endast på Gotland når svenska våldtäktsmän över sin andel av den manliga befolkningen på 69,23%.

Data saknas för Haparanda och Norrtälje. Tabellerna räknar samman både grov och normal våldtäktsrubricering.

Andel svenska och utländska våldtäktsmän per domstolsområde, Grov och normal											
	Domstol	Utl.	Sve.		Domstol	Utl.	Sve.		Domstol	Utl.	Sve.
1	Gällivare	100,0%	0,0%	17	Borås	71,4%	28,6%	33	Alingsås	50,0%	50,0%
2	Mora	100,0%	0,0%	18	Göteborg	71,2%	28,8%	34	Blekinge	50,0%	50,0%
3	Solna	94,9%	5,1%	19	Falu	70,4%	29,6%	35	Kristianstad	50,0%	50,0%
4	Umeå	90,9%	9,1%	20	Sundsvall	69,2%	30,8%	36	Luleå	50,0%	50,0%
5	Nacka	88,2%	11,8%	21	Hässleholm	66,7%	33,3%	37	Lund	50,0%	50,0%
6	Södertälje	86,7%	13,3%	22	Västmanland	64,7%	35,3%	38	Ystad	50,0%	50,0%
7	Eksjö	84,6%	15,4%	23	Östersund	64,3%	35,7%	39	Ångermanl.	45,5%	54,5%
8	Helsingborg	84,6%	15,4%	24	Skellefteå	63,6%	36,4%	40	Kalmar	45,0%	55,0%
9	Södertörn	84,6%	15,4%	25	Örebro	60,9%	39,1%	41	Värmland	42,9%	57,1%
10	Eskilstuna	81,3%	18,8%	26	Gävle	60,0%	40,0%	42	Lycksele	40,0%	60,0%
11	Uppsala	77,4%	22,6%	27	Skaraborg	60,0%	40,0%	43	Norrköping	40,0%	60,0%
12	Malmö	76,7%	23,3%	28	Varberg	58,3%	41,7%	44	Vänersborg	40,0%	60,0%
13	Attunda	75,0%	25,0%	29	Växjö	58,3%	41,7%	45	Halmstad	33,3%	66,7%
14	Nyköping	75,0%	25,0%	30	Uddevalla	57,1%	42,9%	46	Gotland	28,6%	71,4%
15	Jönköping	72,7%	27,3%	31	Hudiksvall	55,6%	44,4%				
16	Stockholm	72,5%	27,5%	32	Linköping	53,3%	46,7%				

Med norrlandsområden så högt på listan över områden med nästan enbart utländska våldtäktsmän kan det vara intressant att undersöka om det beror på finländare. Finnar är inte särskilt överrepresenterade i våldtäkter, däremot bor det av naturliga skäl många med finsk härkomst i norra Sverige.

Det går att se en viss effekt på den totala statistiken, till exempel är en av tre utländska våldtäktsmän i Gävle finländare. Gävle kommer dock först på plats 26 — finländare har alltså ingen eller liten påverkan på områden med flest utländska våldtäktsmän.

För topplaceringarna Gällivare, Mora och Solna finns det inte en enda finländare och trots att 91% av våldtäkterna i Umeå begåtts av utlänningar är blott en tiondel av de våldtäktsmännen finländare. (I domstolsområden som saknas i den lilla tabellen har inga finländare i undersökningen dömts för våldtäkt eller grov våldtäkt.)

Domstol	Finnar
Gävle	20,0%
Nyköping	12,5%
Umeå	9,1%
Södertörn	7,7%
Linköping	6,7%
Skaraborg	6,7%

Domstol	Finnar
Eskilstuna	6,3%
Västmanl.	5,9%
Attunda	5,0%
Uppsala	3,2%
Stockholm	2,0%

Andel svenska och utländska barnvåldtäktsmän per domstolsområde

Samtliga män som dömts för att ha våldtagit barn i Lycksele domstolsområde har varit utlänningar. Utöver det så blandas områden från hela landet i listan över områden som har proportionellt flest dömda utlänningar för dessa brott.

Svenska män når över sin andel av dömda i proportion till andel av befolkningen i drygt en tredjedel av områden, varav i fyra — Blekinge, Gotland, Kristianstad och Ystad — har enbart svenska män dömts. Överlag ligger dock svenska män under sin andel, vilket framgår av tidigare sektionen *landsgruppers andel*.

Data saknas för Haparanda och Norrtälje. Gällivare saknar domar för våldtäkt mot barn under den undersökta perioden. Tabellerna räknar samman både grov och normal rubricering för våldtäkt mot barn.

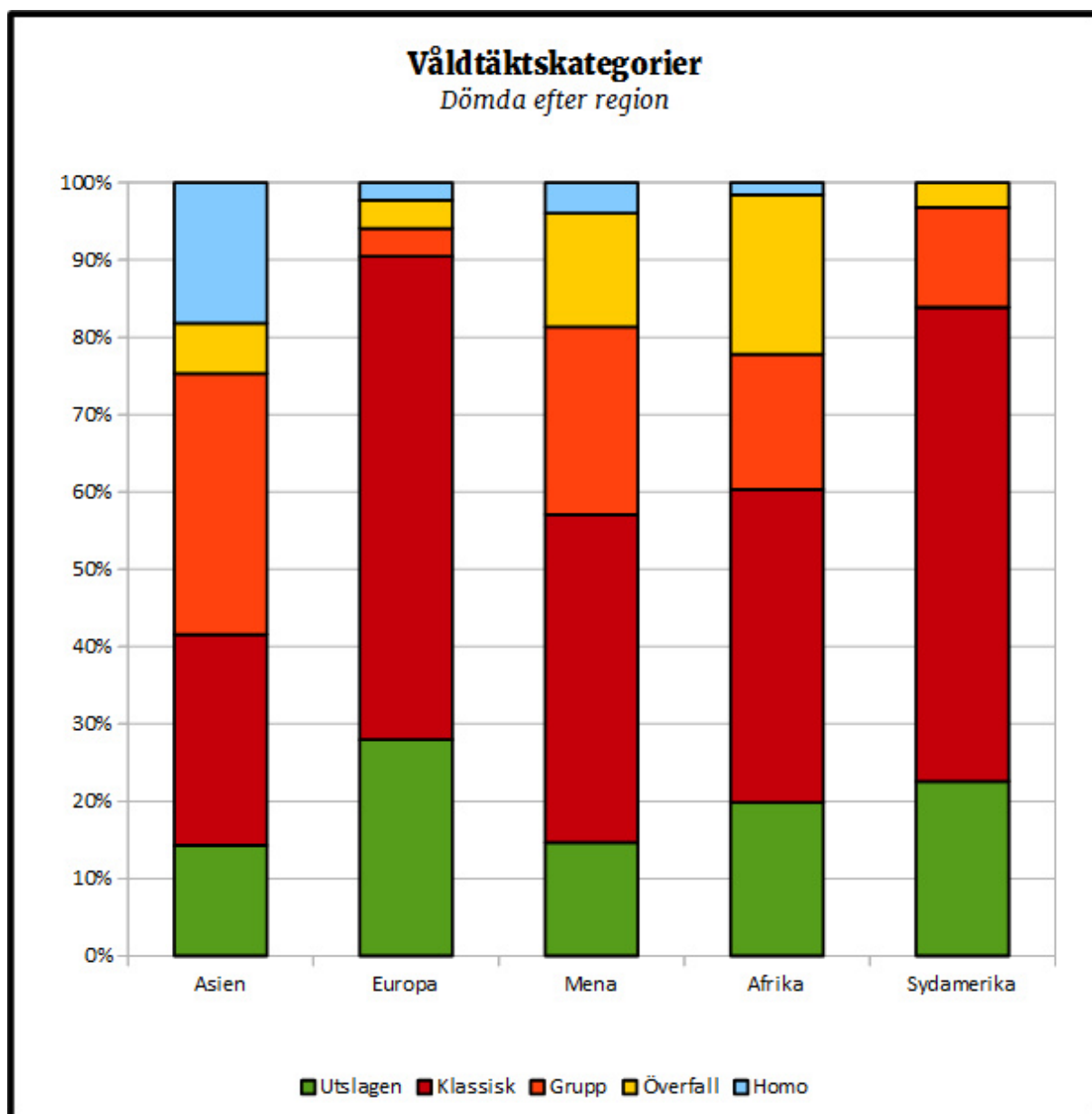
Andel svenska och utländska barnvåldtäktsmän per domstolsområde, Grov och normal											
	Domstol	Utl.	Sve.		Domstol	Utl.	Sve.		Domstol	Utl.	Sve.
1	Lycksele	100,0%	0,0%	16	Attunda	42,1%	57,9%	31	Umeå	28,6%	71,4%
2	Malmö	73,3%	26,7%	17	Borås	40,0%	60,0%	32	Lund	27,3%	72,7%
3	Växjö	69,2%	30,8%	18	Linköping	39,1%	60,9%	33	Alingsås	25,0%	75,0%
4	Hässleholm	66,7%	33,3%	19	Göteborg	37,5%	62,5%	34	Hudiksvall	25,0%	75,0%
5	Södertörn	65,2%	34,8%	20	Luleå	37,5%	62,5%	35	Nacka	25,0%	75,0%
6	Helsingborg	60,0%	40,0%	21	Värmland	37,5%	62,5%	36	Nyköping	23,1%	76,9%
7	Östersund	57,1%	42,9%	22	Kalmar	35,7%	64,3%	37	Falu	21,4%	78,6%
8	Gävle	55,6%	44,4%	23	Halmstad	33,3%	66,7%	38	Norrköping	21,4%	78,6%
9	Västmanl.	52,9%	47,1%	24	Mora	33,3%	66,7%	39	Stockholm	20,0%	80,0%
10	Jönköping	50,0%	50,0%	25	Skellefteå	33,3%	66,7%	40	Eksjö	16,7%	83,3%
11	Solna	50,0%	50,0%	26	Varberg	33,3%	66,7%	41	Skaraborg	16,7%	83,3%
12	Södertälje	50,0%	50,0%	27	Vänersborg	33,3%	66,7%	42	Blekinge	0,0%	100,0%
13	Uddevalla	50,0%	50,0%	28	Örebro	33,3%	66,7%	43	Gotland	0,0%	100,0%
14	Ångermanl.	50,0%	50,0%	29	Sundsvall	30,8%	69,2%	44	Kristianstad	0,0%	100,0%
15	Uppsala	47,1%	52,9%	30	Eskilstuna	28,6%	71,4%	45	Ystad	0,0%	100,0%

Kategorier av våldtäkt

Andel våldtäkt efter kategori	
Klassisk	51,6%
Utslagen	22,2%
Grupp	16,0%
Överfall	9,9%
Homo, Enskild	2,5%
Homo, Grupp	1,9%

Drygt hälften av alla våldtäktsdomar är den klassiska sinnebilden av våldtäkt — tilltvingandet av sex genom våld, fasthållning eller hot. Drygt var femte sker medan offret är utslagen av sömn eller andra orsaker medan var tionde är överfallsvåldtäkt. Var sjätte dömd våldtäktsman har agerat i grupp medan homovåldtäkter utgör en liten del av de totala domarna för våldtäkt. Regionaldiagrammet visar på stora skillnader.

Diagrammet tolkas exempelvis: Av alla gärningsmän med härkomst i Asien som dömts för våldtäkt har 40% deltagit i gruppvåldtäkt, medan av dömda våldtäktsmän med härkomst i Sydamerika har ingen dömts för våldtäkt mot ett manligt offer.



Nedanstående tabell är en mer detaljerad version av stapeldiagrammet och visar den proportionella fördelningen av våldtäktskategorier per landsgrupp, bland landsgrupper med 4 eller fler dömda våldtäktsmän. Våldtäkt av både normalgrad och grov är medräknade.

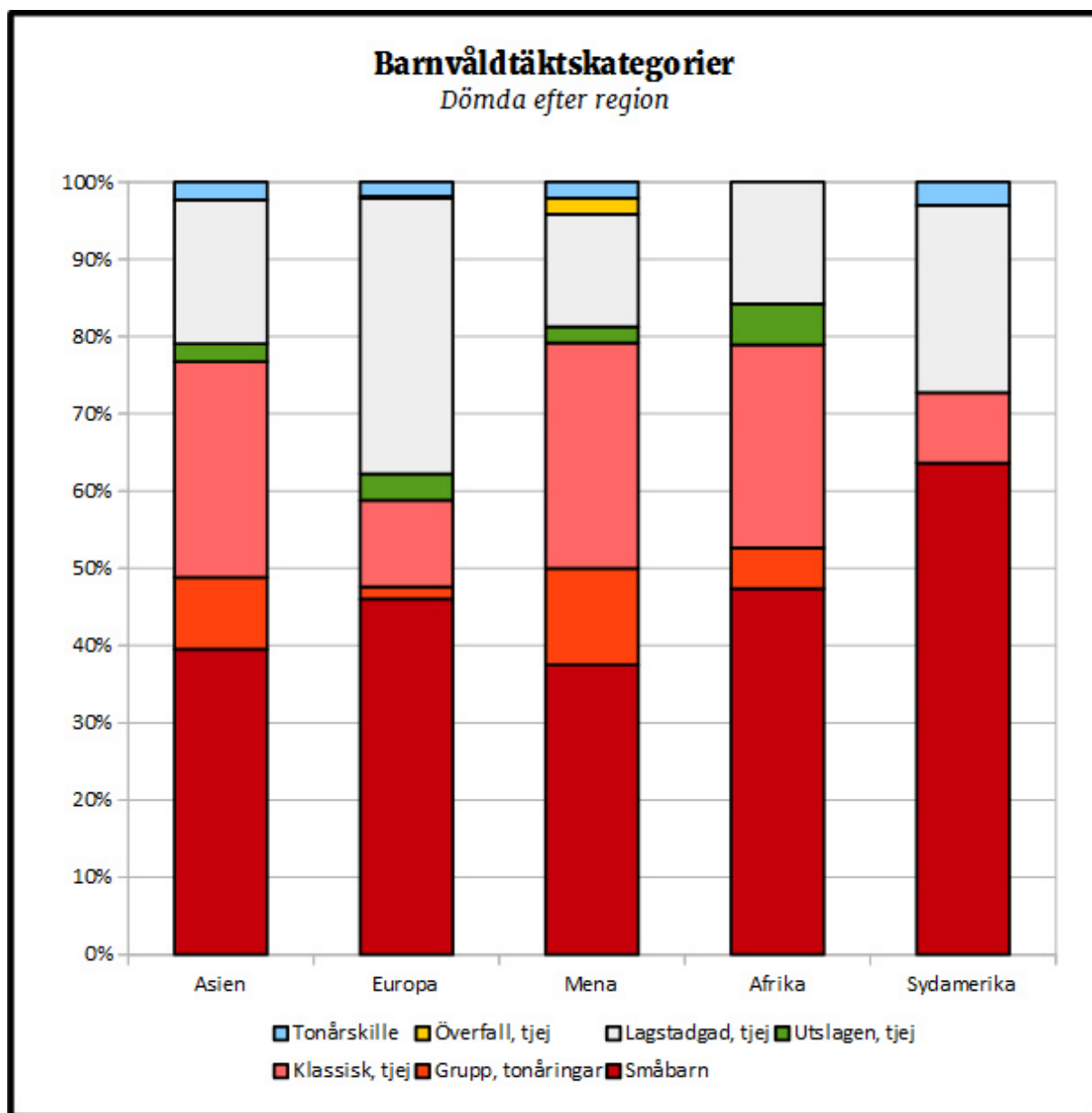
Landsgruppers andel av våldtäktskategorier 2012–2017							
Land	Antal dömda	Utslagen	Klassisk	Grupp	Överfall	Homo, Grupp	Homo, Enskild
Sverige	212	31,1%	61,8%	3,3%	1,4%		2,4%
Irak	56	21,4%	41,1%	28,6%	8,9%		
Afghanistan	46	6,5%	26,1%	56,5%	6,5%	23,9%	6,5%
Somalia	33	12,1%	24,2%	30,3%	30,3%		6,1%
Eritrea	28	14,3%	46,4%	25,0%	21,4%		
Turkiet	20	20,0%	60,0%	15,0%	5,0%		5,0%
Jugoslavien	19	5,3%	84,2%		5,3%		5,3%
Iran	19	15,8%	47,4%	36,8%		10,5%	
Finland	15	13,3%	66,7%	6,7%	13,3%		
Syrien	13	7,7%	61,5%	7,7%	30,8%		
Tunisien	11	9,1%	27,3%	36,4%	18,2%		9,1%
Chile	11	27,3%	72,7%				
Gambia	9	44,4%	11,1%		44,4%		
Polen	9	44,4%	44,4%	11,1%			
Rumänien	9	11,1%	33,3%	22,2%	33,3%		
Marocko	9	11,1%	33,3%	33,3%	33,3%		11,1%
Palestina	9		44,4%	11,1%	33,3%		11,1%
Algeriet	8		25,0%	50,0%	62,5%		
Etiopien	7		85,7%	14,3%			
Nigeria	7	42,9%	57,1%				
Tyskland	7	57,1%	42,9%				
Libanon	7	14,3%	57,1%	14,3%	14,3%		
Jordanien	6	16,7%	50,0%	16,7%	16,7%		
Colombia	6	33,3%	33,3%	33,3%			
Thailand	5	80,0%	20,0%				
USA	5	40,0%	60,0%				
Pakistan	4	25,0%	50,0%		25,0%		
Ghana	4	25,0%	25,0%	25,0%	25,0%		
Kenya	4	25,0%	25,0%		50,0%		
Tanzania	4	50,0%	50,0%				
Bulgarien	4		75,0%		25,0%		

Kategorier av våldtäkt mot barn

Andel våldtäkt mot barn efter kategori	
Småbarn	45,59%
Lagstadgad, tjej	30,84%
Grupp, tonåringar	3,45%
Utslagen, tjej	3,07%
Klassisk, tjej	14,75%
Tonårskille	1,92%
Överfall, tjej	0,38%

Barnvåldtäkt har två ytterligare kategorier, *lagstadgad* där handlingarna varit frivilliga men offret 13–14 år och *barn* där offret varit 12 år eller yngre. Ett undantag är om offret varit exakt 12 år, handlingarna frivilliga och killen varit 15–16 år; då har det räknats till kategorin lagstadgad. Vanligtvis räknas sex mellan ungdomar som Sexuellt utnyttjande av barn när ålderskillnaden är ringa.

Vid en sammanvägning av alla domar har nästan hälften, 45,6%, riktat sig mot småbarn av båda könen medan resterande riktats mot unga i yngre tonåren. Nästan en tredjedel, 30,8%, har varit frivilliga sexuella handlingar mellan unga tonårstjejer och vuxna män. Indelat efter regional härkomst blir den proportionella fördelningen för varje grupp enligt diagrammet nedan. Diagrammet tolkas exempelvis: Av män med sydamerikansk härkomst som dömts för barnvåldtäkt har 64% förgripit sig på småbarn.



Tabellen nedan visar den proportionella fördelningen av kategorier per landsgrupp och är en mer detaljerad version av stapeldiagrammet. Likt diagrammet tolkas tabellen exempelvis: Av de afghaner som dömts för våldtäkt mot barn har 14,8% deltagit i gruppvåldtäkt mot tjej i yngre tonåren. Denna statistik säger alltså inget om proportionen mellan landsgrupper — den statistiken finns tidigare i kapitlet — utan vilken typ av övergrepp gärningsmän från olika landsgrupper gjort sig skyldig till.

Tabellen med kategorier listar av utrymmesskäl enbart landsgrupper med 4 eller fler dömda gärningsmän. En fullständig lista av landsgruppers andel finns tidigare i kapitlet.

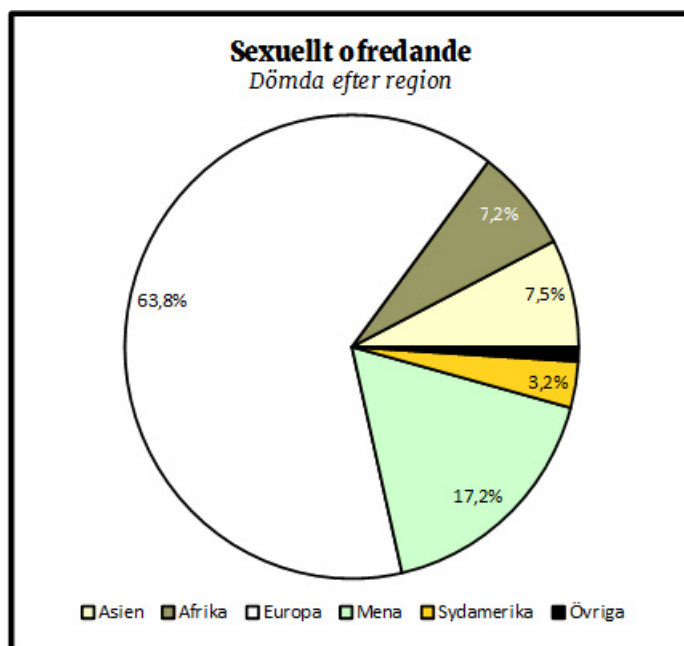
Siffrorna är en sammanvägning av rubriceringarna Våldtäkt mot barn och Grov våldtäkt mot barn. Kategorin Tonårskille i tabellen räknar in alla typer av våldtäkt mot killar som är 13–14 år gamla.

Landsgruppers andel av barnvåldtäktskategorier 2012–2017								
Land	Antal dömda	Småbarn	Grupp, tonåringar	Klassisk, tjej	Utslagen, tjej	Lagstadgad, tjej	Överfall, tjej	Tonårskille
Sverige	310	44,5%	1,9%	11,3%	3,6%	36,1%	0,3%	2,3%
Afghanistan	27	25,9%	14,8%	33,3%		22,2%		3,7%
Irak	20	35,0%	20,0%	25,0%		20,0%		
Finland	14	35,7%		14,3%	7,1%	42,9%		
Danmark	10	80,0%				20,0%		
Somalia	9	55,6%	11,1%	22,2%	11,1%			
Thailand	9	66,7%		22,2%	11,1%			
Jugoslavien	8	25,0%		37,5%		37,5%		
Peru	7	42,9%		28,6%		28,6%		
Iran	6	50,0%			16,7%	16,7%	16,7%	
Norge	6	66,7%				33,3%		
Chile	5	100,0%						
Libanon	5	80,0%						20,0%
Polen	5	40,0%				60,0%		
Syrien	5		20,0%	60,0%		20,0%		
Tyskland	5	40,0%			20,0%	40,0%		
Bolivia	4	75,0%				25,0%		
Colombia	4	25,0%				75,0%		

Sexuellt ofredande

Sexuellt ofredande är en bred brottskategori som omfattar en lång rad gärningar ägnade att kränka ett offers integritet. Det sträcker sig ända från män som sänder penisbild till sin f.d fru till pedofiler på badhus som tafsar småflickor på könet, från män som skriker könsord mot en kvinnlig kollega till taharush mot tonårstjejer på sommarfestivaler. Det är kort sagt en rubricering som omfattar alla gärningar som rättsväsendet bedömer är milda i jämförelse med andra sexualbrott men ändå tillräckligt allvarliga för att vara olagliga.

Statistiken visar att gärningsmän med europeisk härkomst begått knappt två tredjedelar av sexuella ofredanden. Den näst största gruppen är män med härkomst från mellanöstern, som begår lite mer än var sjätte brott i denna kategori.



Landsgruppers andel av sexuellt ofredande

Förutom svenskar är de grupper som begått flest sexuella ofredanden irakier och afghaner. Den fullständiga fördelningen redovisas i tabellen nedan.

Landsgruppers andel av dömda för Sexuellt ofredande 2012–2017									
Sverige	49,5%	Finland	3,1%	Libanon	1,2%	Etiopien	0,8%	Tunisien	0,6%
Irak	5,2%	Somalia	2,7%	Rumänien	1,1%	Marocko	0,8%	Bulgarien	0,6%
Afghanistan	5,2%	Eritrea	2,2%	Polen	1,0%	Chile	0,7%	Litauen	0,6%
Jugoslavien	3,6%	Iran	2,0%	Colombia	0,9%	Danmark	0,6%	Algeriet	0,5%
Syrien	3,3%	Turkiet	1,8%	Palestina	0,8%	Norge	0,6%	Egypten	0,4%

Målsäganden i sexuellt ofredande

Till skillnad från många andra sexualbrott omfattas vanligtvis inte offer för sexuellt ofredande av sekretess. Det gör det möjligt att studera vilka som drabbas av detta brott. Jag har av integritetsskäl inte gjort några djupare efterforskningar, men jag har noterat offrens namn och delat in dem i två breda grupper av svenskar eller utlänningar.

Det är i sammanhanget egalt vilket utländskt land offret kommer ifrån, både exempelvis norska och irakiska kvinnor räknas som utländska, eftersom djupare efterforskning i offren inte gjorts utan baseras på hur deras namn klingar. Det är därför förmodligen uppenbart varför en snävare kategorisering av offrens härkomst inte gjorts.

Målsägandens generella härkomst, alla domar 2012–2017				
Svenskt offer	Utländskt offer	Båda	Oklart	Sekretess
51,61%	9,84%	3,66%	3,41%	28,08%

Räknas sekretesskyddade offer bort utgör svenskar 75,32% och utlänningar 14,36%. När det finns fler än ett offer bestäms kategorin av målsägandegruppen som är i majoritet.

Tabellen nedan visar fördelningen av målsäganden för landsgrupper med flest dömda individer. Nästan samtliga grupper förgriper sig i en majoritet av fallen på svenskar även utan utjämningsfördelning av fall där brottsoffret skyddas av sekretess. Eritreaner utmärker sig som den grupp som framförallt väljer svenska offer.

Målsägandens generella härkomst i domar, de största landsgrupperna	Svenskt	Utländskt	Båda	Oklart	Sekretess
Sverige	53,44%	6,51%	2,68%	2,68%	31,76%
Irak	44,58%	10,84%	9,64%	6,02%	28,92%
Afghanistan	48,78%	18,29%	0,00%	2,44%	29,27%
Jugoslavien	61,40%	8,77%	1,75%	3,51%	22,81%
Syrien	54,72%	15,09%	1,89%	3,77%	24,53%
Finland	44,90%	14,29%	4,08%	6,12%	24,49%
Somalia	57,14%	9,52%	7,14%	2,38%	23,81%
Eritrea	68,57%	14,29%	8,57%	0,00%	5,71%
Iran	51,61%	6,45%	0,00%	9,68%	32,26%
Turkiet	42,86%	17,86%	7,14%	10,71%	21,43%

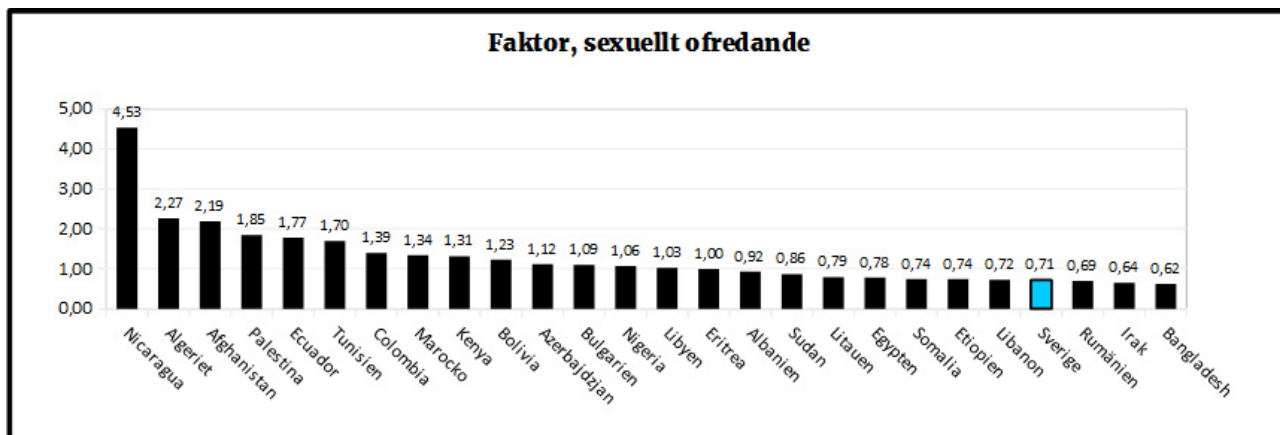
Regiontabellen visar fördelningen av målsäganden för dömda från alla landsgrupper, där landsgrupper ordnats efter region. Där utmärker sig afrikaner som den grupp som oftast väljer att förgripa sig på svenskar, dock är europeer själva inte särskilt långt efter.

Målsägandens generella härkomst, dömda efter region	Svenskt	Utländskt	Båda	Oklart	Sekretess
Asien	47,06%	16,81%	0,84%	4,20%	28,57%
Europa	54,10%	7,22%	3,07%	2,87%	29,57%
Mena	47,99%	12,82%	6,23%	5,86%	26,74%
Afrika	57,02%	17,54%	7,02%	1,75%	15,79%
Sydamerika	36,54%	13,46%	1,92%	3,85%	40,38%
Oklart	0,00%	6,25%	0,00%	0,00%	0,00%

Landsgruppers faktor för sexuellt ofredande

Faktorlistan för sexuellt ofredande toppas av nicaraguaner, som dock med tre av 1585 dömda gärningsmän utgör så få individer att de inte ens kom med i tabellen över landsgruppers andel. Med en faktor på 4,53 är det som synes en enorm överrepresentation jämfört med andra grupper.

Det är kanske föga förvånande att nordafrikaner och afghaner också placerar sig högt i listan, men förmodligen mer förvånande att nicaraguaner får sällskap av andra sydamerikanska grupper i det högre skiktet av faktor för denna brottsrubricering.



Emma kom för att städa hos somaliern Sakariya, som getts plats på ett stödboende i Östhammar.

Efter en stund puttade somaliern ner Emma i sängen och höll fast henne medan han tilltvingade sig pussar. Hon skrek, kämpade emot och lyckades till slut ta sig loss.

Sakariya dömdes för Sexuellt ofredande till rättspsykiatrisk vård — och utvisning. Domen är ett av få exempel på att det går att utvisa utlänningar som begår detta brott.

*Uppsala TR B 1941-14,
2014-05-19*

Fullständig lista av landsgruppers faktor för sexuellt ofredande





Landsgruppers faktor av dömda för Sexuellt ofredande 2012–2017							
Nicaragua	4,53	Azerbajdzjan	1,12	Etiopien	0,74	Iran	0,47
Algeriet	2,27	Bulgarien	1,09	Libanon	0,72	Finland	0,45
Afghanistan	2,19	Nigeria	1,06	Sverige	0,71	Chile	0,44
Palestina	1,85	Libyen	1,03	Rumänien	0,69	Thailand	0,39
Ecuador	1,77	Eritrea	1,00	Irak	0,64	Jugoslavien	0,38
Tunisien	1,70	Albanien	0,92	Bangladesh	0,62	Pakistan	0,37
Colombia	1,39	Sudan	0,86	Turkiet	0,61	Grekland	0,34
Marocko	1,34	Litauen	0,79	Filippinerna	0,58	Syrien	0,33
Kenya	1,31	Egypten	0,78	Sri Lanka	0,54		
Bolivia	1,23	Somalia	0,74	Peru	0,48		

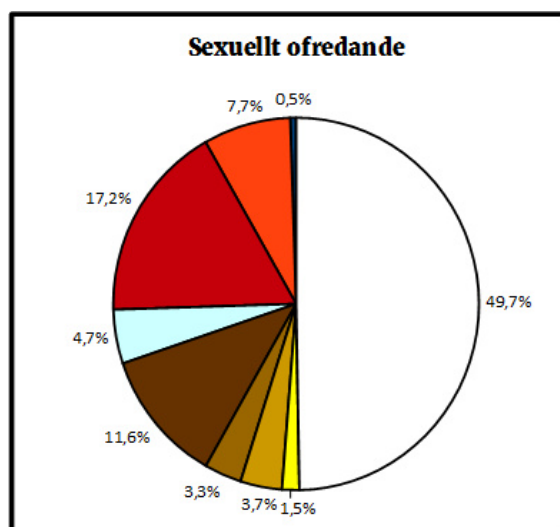
Uppehållsstatus för gärningsmän dömda för sexuellt ofredande

Jämfört med uppehållsstatusen för våldtäktsmän begås en jämn andel brott i denna kategori av män med invandrarbakgrund och män som sökt asyl eller getts uppehållstillstånd. Det kan ses som en indikation på att beteendet inte påverkas av eventuella integrationsåtgärder, även om en förhållandevis låg andel begås av andra generationens invandrare jämfört med våldtäktsbrott.

Förklaring av färgkoder i diagrammen

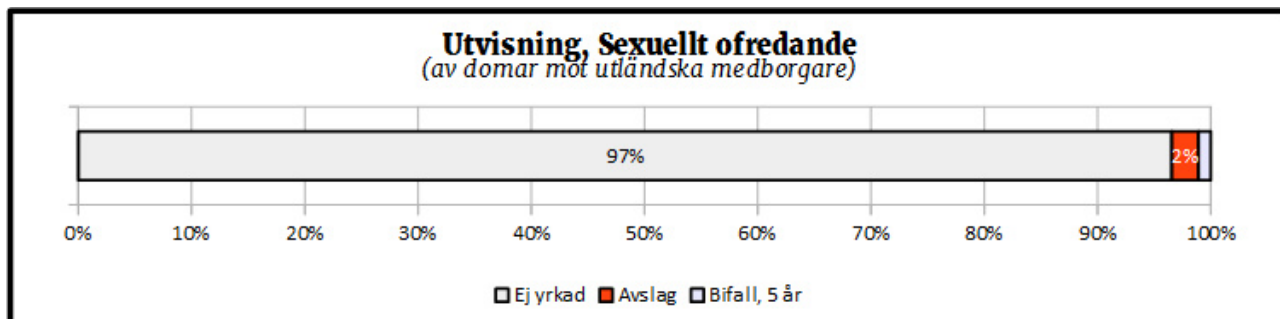
Ej svensk medborgare *Svensk medborgare*

 Utlänning	 Två inrikes föräldrar
 Asylant	 Adopterad
 Uppehållstillstånd	 En utrikes förälder
 EU/EES	 Två utrikes föräldrar
	 Invandrare



Utvisning som del av dom för sexuellt ofredande

Av domar för sexuellt ofredande mot utländska medborgare yrkas utvisning i enbart 3,43% av fall. Två tredjedelar av de yrkanden avslås. Totalt blir endast 1,07% av utlänningar som döms för detta brottet utvisade. Statistiken visar att även om utvisningar för sexuellt ofredande är mycket sällsynt går det för åklagare med nuvarande regler både yrka och få bifall.



Nigerianen Babajide dömdes 2013 för att ha tafsat på och trakasserat 16 kvinnor. Straffet blev skyddstillsyn + samhällstjänst. Han dömdes igen året efter då han juckat mot två andra kvinnor. Straffet blev mer skyddstillsyn + samhällstjänst.

Samhällets kostnader enbart för advokat och målsägandebiträde i målen blev 192 616 kr. Trots att mannen saknar svenskt medborgarskap och Nigeria är ett demokratiskt, icke krigförande land yrkades aldrig utvisning.

*Blekinge TR B 2868-12, 2013-03-22
samt B 583-14, 2014-09-18*

Påföljder för sexuellt ofredande

Hälften av utdömda straff för Sexuellt ofredande, 49%, resulterar enbart i böter. 91,27% av dessa sexbrottslingar döms inte till en enda dag i fängelse.

De tre hårdaste straffen beor på att allvarligare brott dragit upp straffvärdet. Straffet på 2 år 3 månader inkluderade bl.a Försök till grov misshandel, det på 1 år 6 månader omfattade även Grov kvinnofridskränkning, medan straffet på 1 år 3 månader troligtvis huvudsakligen utgjordes av Förberedelse till allmänfarlig ödeläggelse.

Det hårdaste straffet där Sexuellt ofredande var enda rubriceringen är 1 års fängelse. Sexuellt ofredande kan sägas ofta vara i botten av en kedja rubriceringar yrkade av åklagare. De högre straffen tangerar andra rubriceringar som Sexuellt tvång och Försök till våldtäkt men når inte upp till de rubriceringarna i juridisk mening, enligt rättens bedömning.

Oräknat de tre domar där brotten drog upp straffvärdet över maximum har dessa över femtonhundra domar resulterat i en total fängelsestid av 34 år 9 månader. Det ger en ungefärlig fängelsestid på 8 dagar för varje dom i mål om sexuellt ofredande.

Påföljd, Sexuellt ofredande							
Dagsböter	770	Skyddstillsyn, Samhällstjänst	24	1 månad	36	8 månader	4
Villkorlig	37	Rättsps.vård	20	2 månader	34	9 månader	1
Villkorlig, Dagsböter	197	Ungdomsvård	44	3 månader	18	1 år	2
Villkorlig, Samhällstjänst	81	Ungdomstjänst	85	4 månader	14	1 år 3 månader	1
Skyddstillsyn	165	Ungdomsvård, Ungdomstjänst	3	5 månader	1	1 år 6 månader	1
Skyddstillsyn, Dagsböter	6	14 dagar	2	6 månader	22	2 år 3 månader	1

Kategorier av sexuellt ofredande

De flesta domar där sexuellt ofredande är huvudbrottet har undersökts och kategoriserats efter vilken typ av gärning begåtts. Det hade gått att sortera efter ännu fler kategorier men huvudsyftet var att sortera tafsningar i en egen kategori från andra ofredanden.

Brottet omfattar många typer av handlingar, ibland en kombination av olika i samma dom. Därför är kategorierna rangordnade på en skala där den allvarligaste gärningen bestämmer kategorin.

Tafs är allvarligast eftersom den direkt kränker ett offers fysiska integritet. Den har fyra underkategorier:

Tafs mot sexualdelar – När en gärningsman tafsar på någons bröst, rumpa eller kön (antingen det är med händer, skrev eller föremål), eller när en gärningsman tvingat offret att vidöra dennes sexualdelar.

Småtafs – När en gärningsman vidrört offrets kropp utöver sexualdelar, eller tvingat offret vidröra dennes kropp. Typexempel är att gnida någons lår eller kyssa dem mot deras vilja.

Homo – Allt tafs med homosexuell prägel mot offer från tonåren och uppåt.

Barn – Allt tafs mot offer som är 12 år eller yngre, oavsett kön.

Blottning är medvetet exponerande av könsdelar, graderat allvarligare om gärningsmannen även onanerat inför offren.

Flukt är när gärningsman smygtittar, eller smygfilmar, någon som är naken. Inkluderar även gärningar som skett genom tvång, exempelvis att någon dragit ner en kvinnas BH för att se hennes bröst. Sedan 2013 rubriceras smygfilmning under det egna brottet Kränkande fotografering, som även omfattar några andra situationer av smygfilmning.

Tal är former av ofredande som skett genom kommentarer eller obscena gester i fysisk närvaro, från kränkande könsord till uppmaningar till sexuella handlingar.

Fjärr är den kategori som bedömts som minst allvarlig och innefattar alla handlingar som skett på distans. Merparten av dessa brott är skickande av sexuella sms, penisbilder och dylikt men kan också innebära sexchattande med underåriga offer.

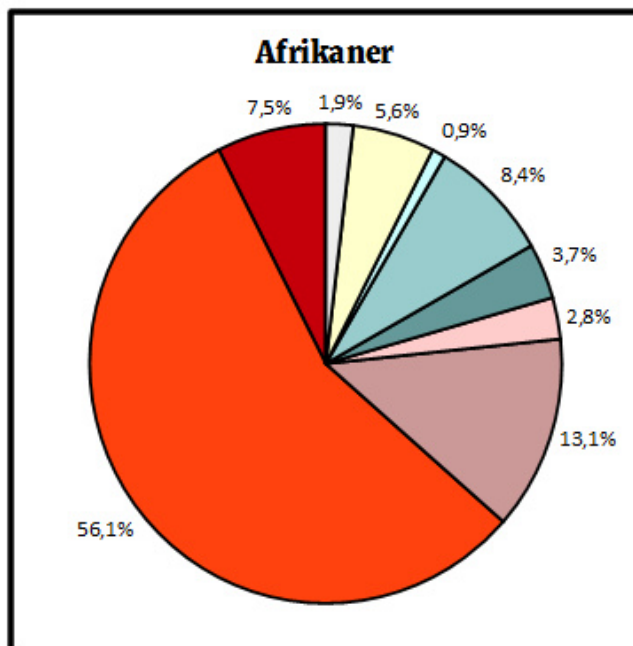
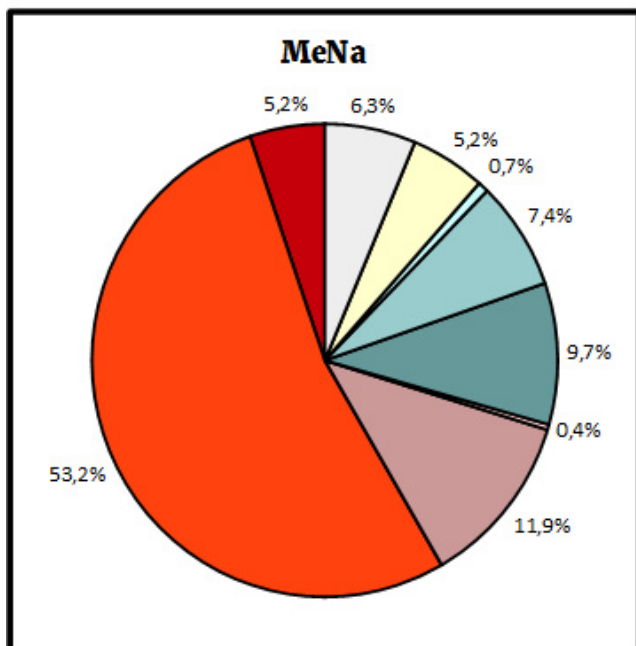
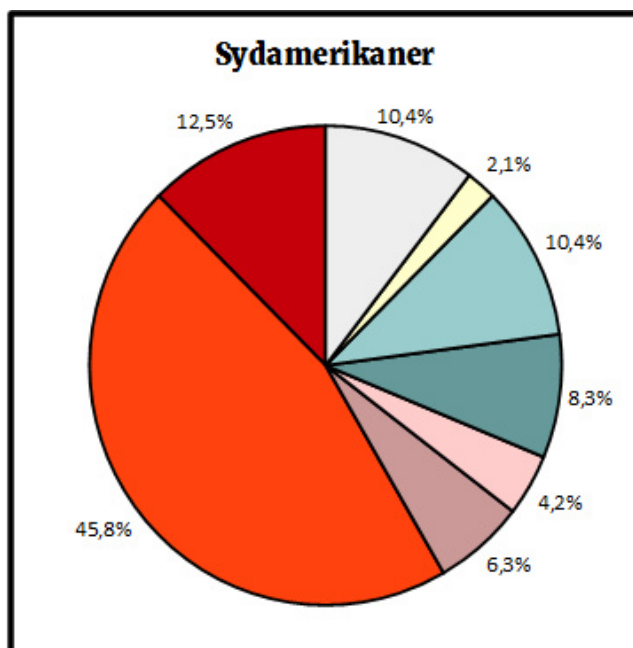
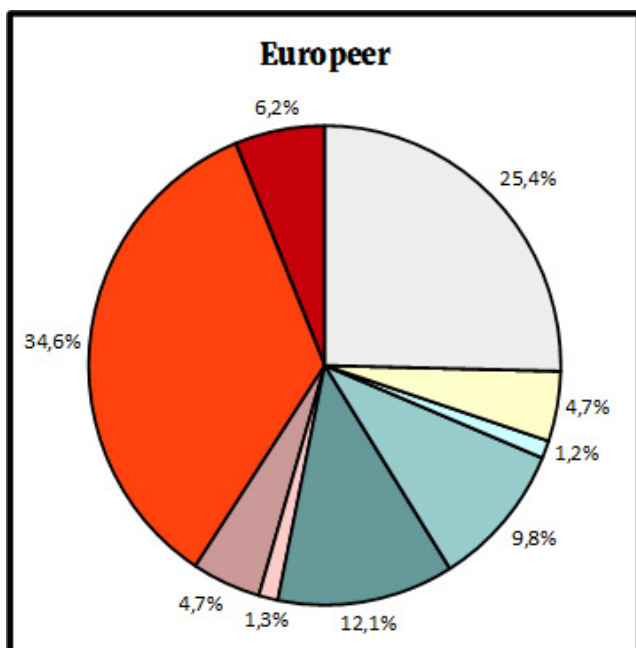
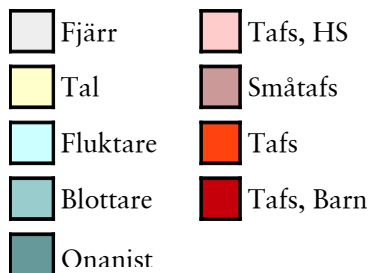
Generell fördelning av kategorier, alla domar, 2012–2017					
Tafs	38,23%	Blottare	8,14%	Fjärr	16,59%
Småtafs	6,50%	Onanist	10,09%	Övrigt	0,69%
Tafs, HS	1,20%	Tal	4,04%		
Tafs, Barn	6,50%	Fluktare	1,01%		

Kategorier av sexuella ofredanden efter region

Diagrammen visar proportionell fördelning för kategorier av sexuella ofredanden för gärningsmän med härkomst från olika regioner, med undantag för Asien eftersom 68,9% av asiater dömda för Sexuellt ofredande kommer från Afghanistan.

Europeiska män har till ungefär en fjärdedel begått brott på distans, en fjärdedel är blottare, medan hälften har tafsat. Män från andra regioner har i större utsträckning tafsat — för afrikaner mer än tre fjärdedelar.

Sydamerikaner och män från mellanöstern döms för ungefär samma proportion av tafs, runt två tredjedelar. Dock döms sydamerikaner i större proportion för att ha tafsat på barn än alla andra regioner.



Landsgrupper uppdelade på typ av ofredandekategori

Tabellen visar proportionell fördelning av typ av sexuellt ofredande som dömts för respektive landsgrupp, av länder med 5 eller fler dömda gärningsmän. Listan är sorterad efter hur många individer dömts.

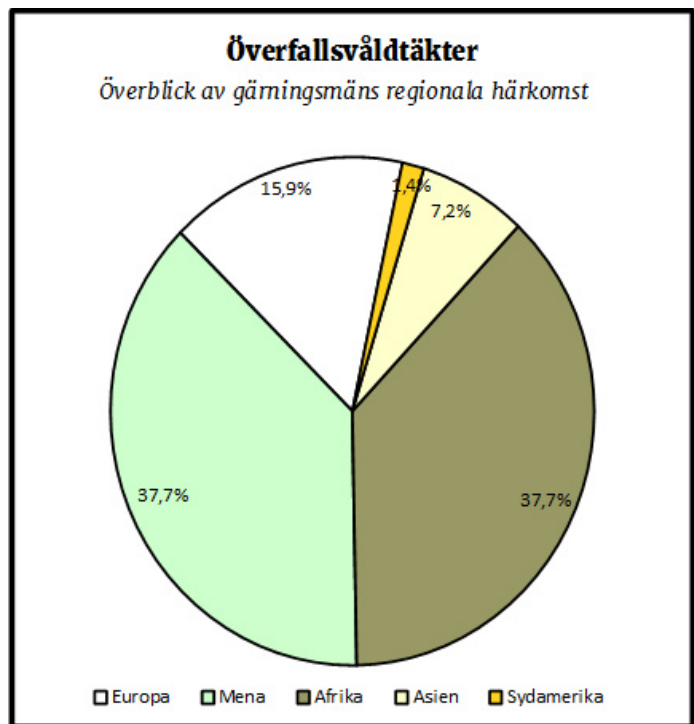
Land	Tafs	Småtafs	Tafs, HS	Tafs, Barn	Blottare	Onanist	Tal	Fluktare	Fjärr	Övrigt
Sverige	29,7%	3,8%	1,4%	5,0%	8,4%	9,8%	4,7%	1,3%	25,6%	0,6%
Irak	61,5%	6,0%	1,2%	7,2%	3,6%	8,4%	4,8%		7,2%	
Afghanistan	54,9%	8,5%		13,4%	3,7%	13,4%			3,7%	
Jugoslavien	31,6%	8,8%	1,8%	3,5%	7,0%	15,8%		1,8%	14,0%	1,8%
Syrien	50,9%	26,4%		1,9%	3,8%	7,6%		1,9%	5,7%	
Finland	32,7%	4,1%		10,2%	14,3%	12,2%	4,1%		18,4%	
Somalia	42,9%	11,9%	7,1%	4,8%	14,3%	4,8%	4,8%	2,4%	2,4%	2,4%
Eritrea	54,3%	17,1%		11,4%	2,9%		2,9%		2,9%	
Iran	58,1%	16,1%		3,2%	6,5%	3,2%	3,2%		6,5%	
Turkiet	35,7%	7,1%			21,4%	14,3%	10,7%		10,7%	
Libanon	42,1%	5,3%		5,3%	15,8%	10,5%	10,5%		5,3%	
Rumänien	41,2%			5,9%		35,3%			5,9%	5,9%
Polen	37,5%	6,3%		18,8%	6,3%	12,5%	6,3%		6,3%	
Colombia	40,0%	13,3%		13,3%	26,7%				6,7%	
Palestina	46,2%	7,7%		15,4%		15,4%	15,4%			
Etiopien	41,7%	16,7%		8,3%	16,7%	8,3%	8,3%			
Marocko	58,3%			8,3%	8,3%	8,3%			8,3%	
Chile	45,5%			18,2%		27,3%				
Danmark	30,0%			10,0%	10,0%	10,0%			30,0%	
Norge	20,0%			10,0%		40,0%	10,0%		10,0%	
Tunisien	30,0%	20,0%			10,0%	30,0%	10,0%			
Bulgarien	22,2%			11,1%	44,4%	11,1%				
Litauen	88,9%						11,1%			
Algeriet	25,0%	12,5%		12,5%	12,5%	25,0%		12,5%		
Egypten	66,7%	16,7%		16,7%						
Grekland	50,0%	16,7%							16,7%	
Indien	16,7%	33,3%				33,3%			16,7%	
Nigeria	100,0%									
Thailand	33,3%		16,7%	33,3%						
Tyskland	50,0%			16,7%					33,3%	
Bangladesh	60,0%					40,0%				
Bolivia	40,0%			20,0%	20,0%				20,0%	
Ecuador	20,0%		40,0%			20,0%			20,0%	
Pakistan	80,0%				20,0%					

Överfallsvåldtäkter

Det är svårt att gradera nivåer av helvete för våldtäktsoffer, men denna typ är nära djupets botten. De präglas ofta av kraftigt våld innan våldtäkten ens påbörjas, uttryck för ett hat mot en vilt främmande person som är svår att förstå. Sexuell tillfredsställelse verkar ofta komma i andra hand, istället drivs de av en sjuklig lust att krossa en annan människas liv.

Denna sexuella terrorism, som sprider otrygghet och begränsar friheten för långt fler än offret själv, får ytterligare en skrämmande dimension genom att det är svårt skydda sig mot dem. Få kvinnor räknar med att dörrklockan kan plinga en kväll och utanför står en helt okänd man, beredd att brutalt våldta dem.

Jag har använt en snäv definition av överfallsvåldtäkter. Dels måste förövare och offer vara helt obekanta för varandra



Anna gick ensam hem genom Söderhamn en natt efter hon slutat jobba. En syrier kom upp bakom henne och följde efter henne ett tag.

Hon bytte väg men mannen fortsatte följa efter och gav henne sedan två knytnävslag i ansiktet. Hon ramlade omkull, då sparkade han henne hårt i huvudet flera gånger.

Mannen släppte upp henne och sa på bruten svenska, "knulla". Han drog sedan in kvinnan i ett skogsparti, slet av henne kläderna och våldtog henne vaginalt.

Efter händelsen hade hon mycket ont i ansiktet och kunde inte se sig i spegeln på flera veckor.

Åklagaren hade inte yrkat på utvisning. Hovrätten sänkte straffet från 3½ år till 3 år.

*Hudiksvalls TR B 1796-16,
2016-11-09*

sedan tidigare, dels måste våldtäkten ske direkt eller nära i tiden efter möte och dels måste våldtäkten ha skett genom fasthållning, hot eller våld. En taxichaufför som kör obekant kund till avsides plats och våldtar henne räknas alltså inte som överfall enligt det kriteriet, ej heller om en främmande man pullar sovande kvinna under tågferd.

En regional överblick av samtliga överfallsvåldtäkter visar att tre fjärdedelar begås av män från mellanöstern och afrika, medan gärningsmän med härkomst från övriga världen delar på resterande 24,6%. Överblickens väger dock samman både regioner och typer av överfallsvåldtäkt. Den djupare statistiken längre fram om denna typ av våldtäkter avslöjar intressanta skillnader mellan grupperna.

Landsgruppers andel av överfallsvåldtäkter

Somalier är den största landsgruppen som dömts för överfallsvåldtäkt, följt av eritreaner och algerier. Tabellen väger samman överfallsvåldtäkter rubricerade som normalgrad och grov.

Landsgruppers andel av dömda för överfallsvåldtäkt 2012–2017									
Somalia	14,5%	Afghanistan	4,4%	Kenya	2,9%	Jugoslavien	1,5%	Pakistan	1,5%
Eritrea	8,7%	Marocko	4,4%	Tunisien	2,9%	Kamerun	1,5%	Ryssland	1,5%
Algeriet	7,3%	Palestina	4,4%	Bangladesh	1,5%	Kongo	1,5%	Sudan	1,5%
Irak	7,3%	Rumänien	4,4%	Bulgarien	1,5%	Libanon	1,5%	Turkiet	1,5%
Gambia	5,8%	Sverige	4,4%	Ghana	1,5%	Libyen	1,5%		
Syrien	5,8%	Finland	2,9%	Jordanien	1,5%	Nicaragua	1,5%		

En tidig kväll i augusti 2015 var en kvinna på romantisk utflykt vid havet med en manlig vän när hon tänkte gå och handla lite mat och dryck.

På vägen tillbaka passerade hon en somalier, som såg ut att knyta sina skor. Strax därefter kom han upp bakom henne. Han höll sedan fast kvinnan medan han trädde en luva över hennes huvud.

Somaliern pressade en kniv mot kvinnans hals och tvingade henne att krypa in i vassen. Han hade hotat döda henne många gånger, så hon trodde att han skulle dränka henne.

Somaliern drog ner kvinnans trosor och våldtog henne först vaginalt, sedan anal.

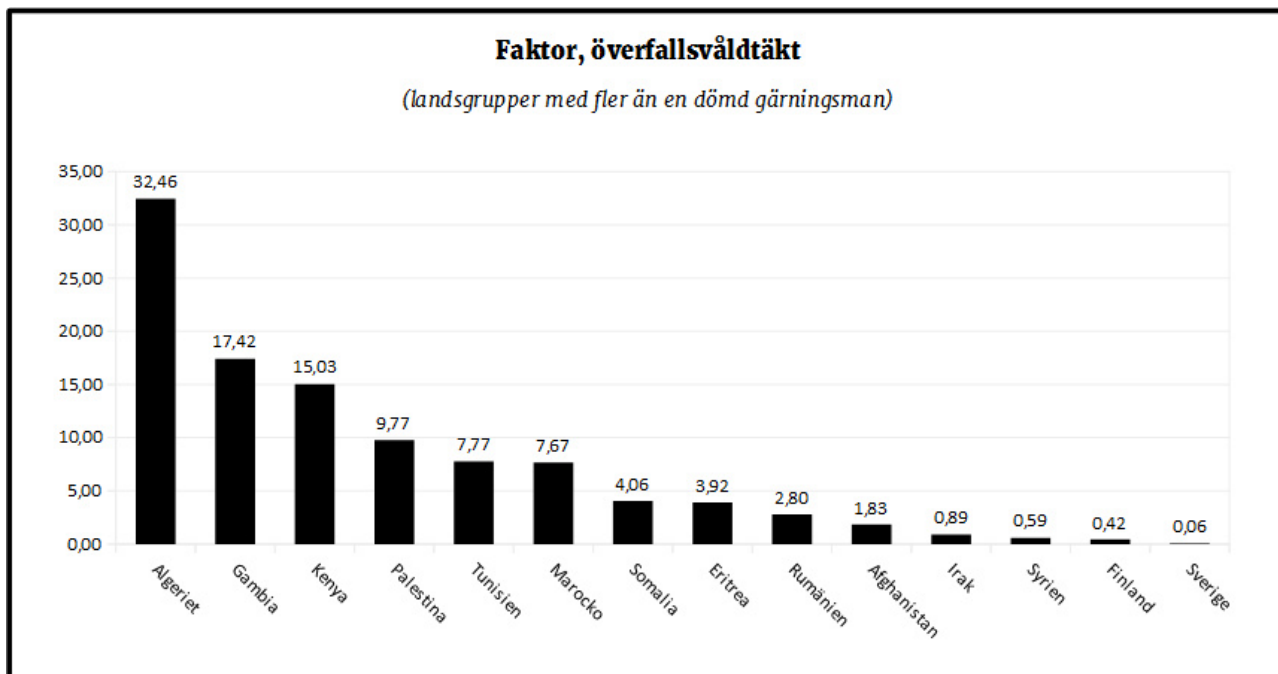
Trots att den dömde saknade svenskt medborgarskap yrkade inte åklagaren på utvisning.

*Göteborgs TR B 11224-15,
2016-04-27*

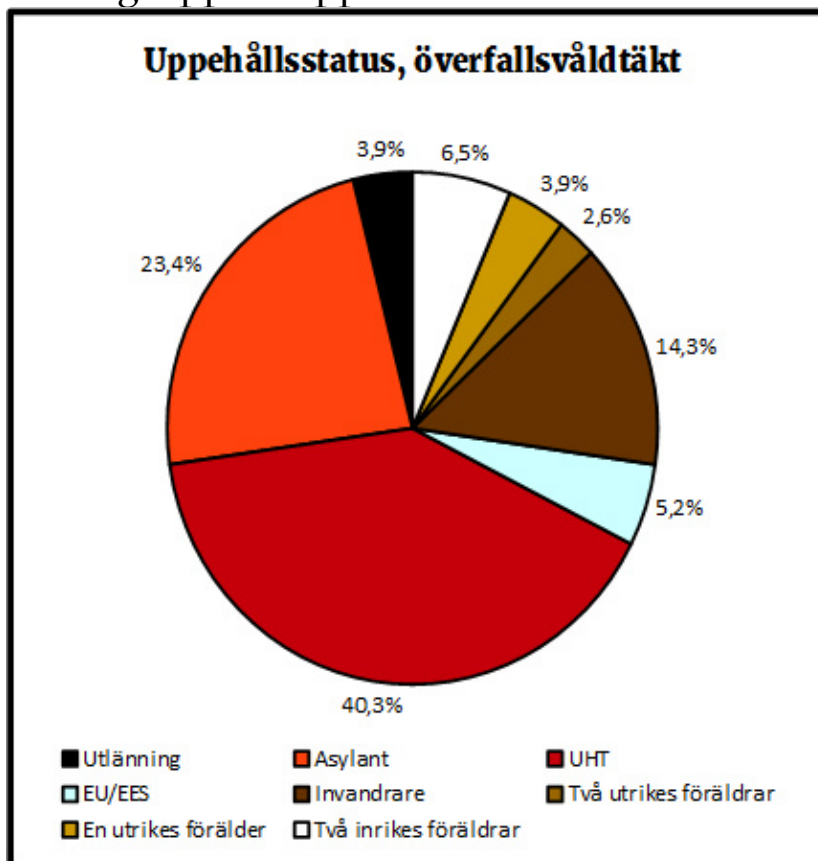
Landsgruppers faktor för överfallsvåldtäkter

Det är ofattbara 541 gånger större risk att en algerisk man begår överfallsvåldtäkt än att en svensk man. Samtidigt kan det konstateras utifrån faktorn att detta är den mest ovanliga typ av våldtäkt svenska män döms för.

Samtliga landsgrupper fick plats i diagrammet, så en separat tabell behövdes inte.



Landsgruppers uppehållsstatus för överfallsvåldtäkt



Nästan två tredjedelar av gärningsmän dömda för överfallsvåldtäkt, 63,7%, är asylsökande eller har uppehållstillstånd. Drygt var fjärde, 27,3%, är svenska medborgare varav de flesta antingen själva har invandrat eller har en eller två föräldrar som gjort det. Detaljerade siffror syns i diagrammet till vänster.

Domstolsområden med flest överfallsvåldtäkter

Storstadsområden dominerar listan över domstolar som dömt flest antal överfallsvåldtäkter. Ett intressant undantag är Falu (Dalarna) som kommer på tredje plats. Det går att tolka listan som en rangordning över vilka områden i Sverige risken är högst att utsättas för överfallsvåldtäkt.

Tingsrätter – antal dömda överfallsvåldtäkter 2012–2017									
Stockholm	23	Solna	5	Attunda	2	Eksjö	1	Uddevalla	1
Södertörn	8	Eskilstuna	4	Norrköping	2	Hässleholm	1	Vänersborg	1
Falu	7	Hudiksvall	3	Skaraborg	2	Luleå	1	Örebro	1
Göteborg	6	Linköping	3	Uppsala	2	Lycksele	1		
Malmö	5	Nyköping	3	Växjö	2	Skellefteå	1		

Tabellen nedan visar proportion av överfall till det totala antalet dömda våldtäktsmän för respektive domstolsområden. Fler än var fjärde våldtäktsman dömd vid Stockholm tingsrätt har alltså överfallit ett främmande offer. Hudiksvall (Gävleborg) hamnar inte långt därefter, sedan följer Eskilstuna (Södermanland) på tredje plats.

Det går alltså att konstatera att boende utanför storstadsområden inte är en garanti för att undvika överfallsvåldtäkter, men att döma av statistiken är vissa områden säkrare än andra ur just det hänseendet.

Alfabetisk lista av tingsrätter som inte dömt någon överfallsvåldtäkt:

Alingsås, Blekinge, Borås, Gotland, Gällivare, Gävle, Halmstad, Helsingborg, Jönköping, Kalmar, Kristianstad, Lund, Mora, Nacka, Sundsvall, Södertälje, Umeå, Varberg, Värmland, Västmanland, Ystad, Ångermanland, Östersund.

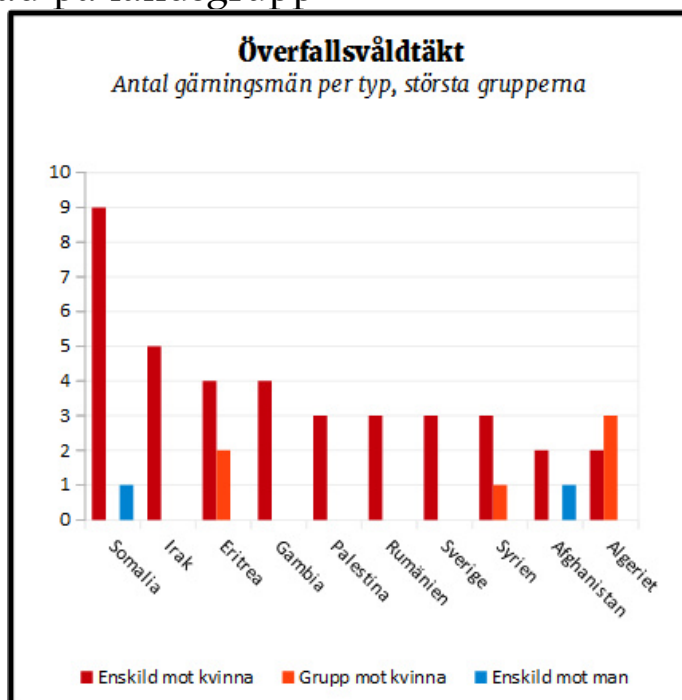
Tingsrätter – procent av dömda våldtäkter är överfall 2012–2017									
Stockholm	26,8%	Falu	12,7%	Linköping	7,9%	Norrköping	6,9%	Attunda	5,1%
Hudiksvall	23,1%	Hässleholm	11,1%	Skaraborg	7,4%	Göteborg	6,6%	Uppsala	4,2%
Eskilstuna	17,4%	Malmö	11,1%	Södertörn	7,2%	Eksjö	5,3%	Örebro	2,6%
Lycksele	14,3%	Solna	9,4%	Luleå	7,1%	Uddevalla	5,3%		
Nyköping	14,3%	Växjö	8,0%	Skellefteå	7,1%	Vänersborg	5,3%		

Typ av överfallsvåldtäkt uppdelad på landsgrupp

Somalier utgör den grupp som dömts för överlägset flest överfallsvåldtäkter — nästan lika många som nästföljande två grupper tillsammans.

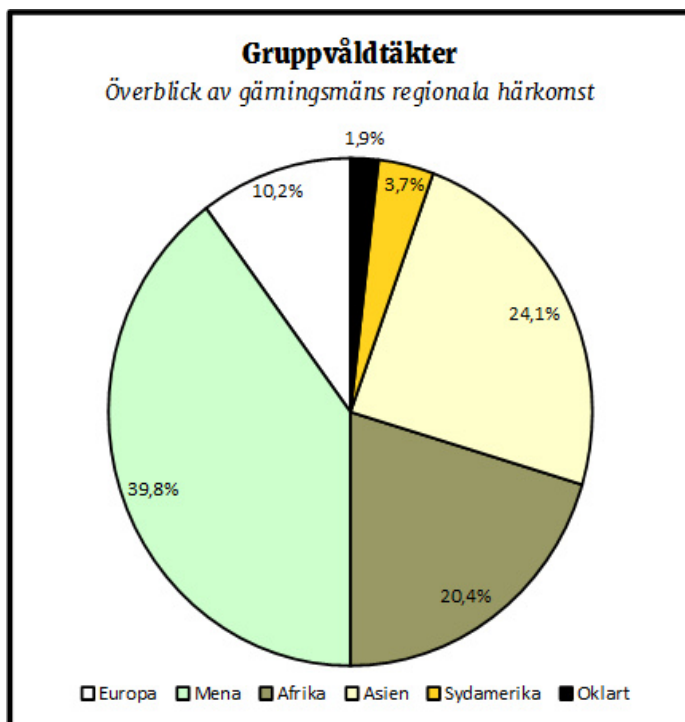
Gruppvåldtäkter mot helt okända kvinnor har begåtts av algerier, marockaner och eritreaner. Även enskilda gärningsmän från Turkiet, Syrien och Sudan har deltagit i denna typ av gruppvåldtäkt. Det är i sammanhanget anmärkningsvärt att ingen somalier dömts för gruppöverfall trots dess enorma överrepresentation i gärningar utförda av enskilda gärningsmän.

Diagrammet visualiserar de tio största grupperna medan detaljerad information för länder och typer finns i tabellen.



	Enskild, vaginal	Enskild, anal	Enskild, oral	Enskild, pullning	Grupp, vaginal	Grupp, oral	Homo, anal
Afghanistan	2						1
Algeriet	2				3		
Bangladesh				1			
Bulgarien				1			
Eritrea	3			1	2		
Finland	2						
Gambia	3	1					
Ghana				1			
Irak	1		2	2			
Jordanien				1			
Jugoslavien	1						
Kamerun				1			
Kenya	2						
Kongo			1				
Libanon	1						
Libyen	1						
Marocko	1				2		
Nicaragua	1						
Pakistan	1						
Palestina	2		1				
Rumänien	3						
Ryssland			1				
Somalia	6			3			1
Sudan						1	
Sverige	1		1	1			
Syrien	3				1		
Tunisien				2			
Turkiet						1	

Gruppvåldtäkter



Diagrammet till vänster ger en regional överblick av våldtäktsmän dömda för att ha våldtagit i gruppform. Det visar att 40% begåtts av män med härkomst i mellanöstern, en femtedel av afrikanska män och en fjärdedel av män med härkomst i Asien. Asiater är i detta fall synonymt med afghaner. Några gärningsmän har boliviansk och colombiansk härkomst medan ytterligare några kommer från okänt land.

I tre ytterligare fall kunde inte landsgrupp fastslås men däremot regional härkomst. Dessa är medtagna i regiondiagrammet men inte i tabellen eller beräkning av faktor. Sådana fall beror vanligtvis på att gärningsmannens föräldrar är födda i olika länder i samma världsdel.

Landsgruppers andel av gruppvåldtäkter

Afghaner är den enskilt största landsgrupp som begått gruppvåldtäkt, följt av irakier och somalier. Tabellen väger samman gruppvåldtäkter rubricerade som normalgrad och grov.

Landsgruppers andel av dömda för gruppvåldtäkt 2012–2017				
Afghanistan 24,8%	Sverige 6,7%	Colombia 1,9%	Finland 1,0%	Polen 1,0%
Irak 15,2%	Algeriet 3,8%	Kuwait 1,9%	Ghana 1,0%	Sudan 1,0%
Somalia 9,5%	Tunisien 3,8%	Rumänien 1,9%	Jordanien 1,0%	Syrien 1,0%
Eritrea 6,7%	Marocko 2,9%	Bolivia 1,0%	Libanon 1,0%	Oklart 1,9%
Iran 6,7%	Turkiet 2,9%	Etiopien 1,0%	Palestina 1,0%	

BRÅ gav 2000 ut rapporten *Statistik om gruppvåldtäkter* där gångna decenniet analyseras.

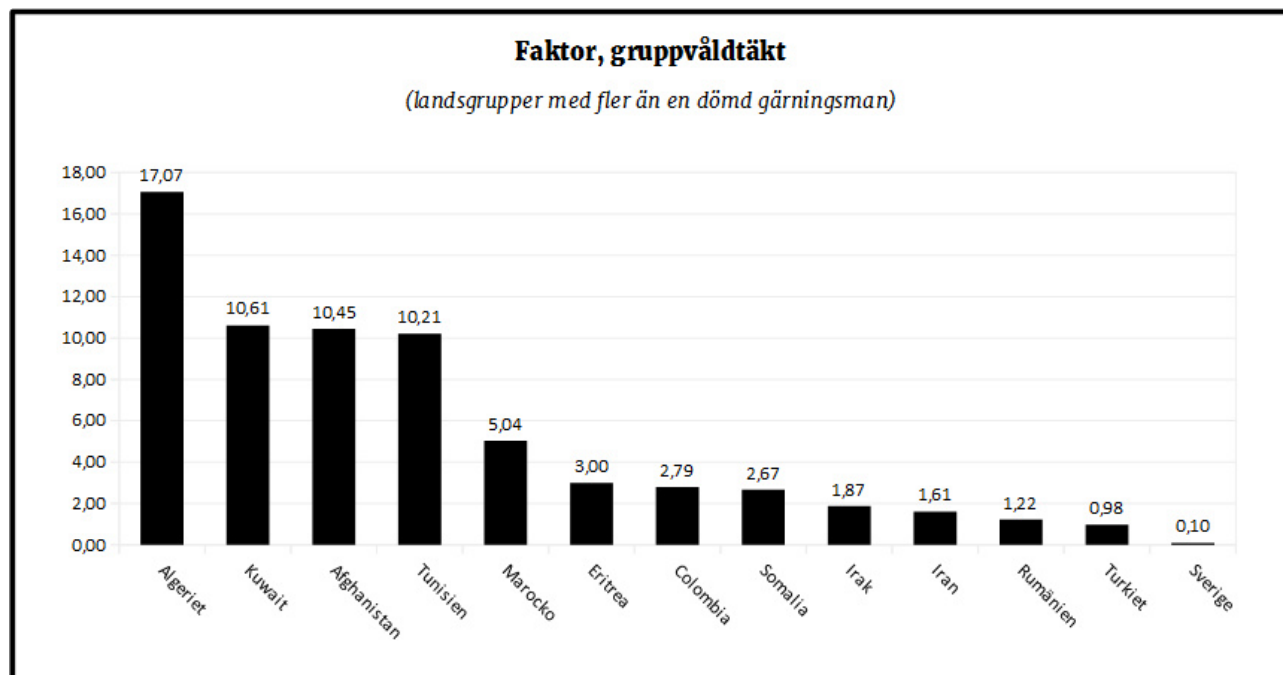
"Av de personer som misstänktes för gruppvåldtäkter under 1990-talet var 58 procent svenskar, 32 procent invandrare (utrikes födda och folkbokförda i Sverige) och 10 procent personer som inte var folkbokförda i Sverige. Av svenskar-na hade en fjärdedel invandrarbakgrund (minst en förälder född utrikes)."

BRÅs rapport fokuserar på anmälda brott, inte fällande domar som i denna undersökning. Enligt denna undersöknings definition av svenska män som inrikes födda med två inrikes födda föräldrar begicks alltså 43,5% av gruppvåldtäkter på 90-talet av svenska män mot 6,7% under åren 2012–2017.

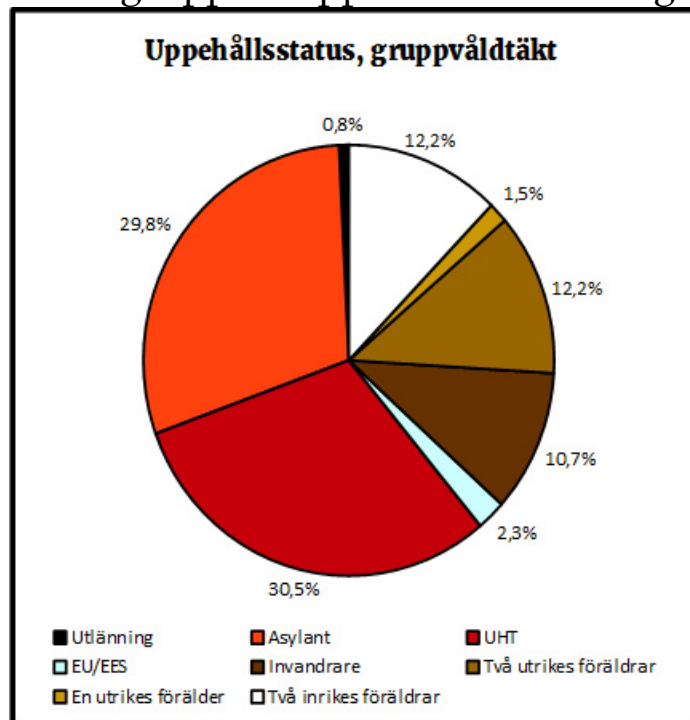
Landsgruppers faktor för gruppvåldtäkt

Likt föregående kapitel toppas även denna lista med högst faktor av algerier. Det är 60% högre risk att algerier gruppvåldtar jämfört med nästföljande tre grupper. Skillnaden mellan svenskar och algerier är astronomiska 16 970%. Det ger nästan intrycket att afghaner har en beskedlig faktor på drygt tio tusen procent större än svenska män.

Många araber både föds och bor i Kuwait som gästarbetare. Det är okänt hur många dömda tillhör urbefolkningen i den oljerika gulfstaten, antagningsvis rätt få om man jämför med andra muslimska I-länder vars medborgare inte förekommit alls i undersökningen.



Landsgruppers uppehållsstatus för gruppvåldtäkt



Drygt 60% av gärningsmän dömda för gruppvåldtäkt är asylsökande eller har uppehållstillstånd. En tredjedel är svenska medborgare; utav dem har två tredjedelar antingen själva invandrat eller har föräldrar som gjort det. Detaljerade siffror framgår av pajdiagrammet.

Det är markant skillnad jämfört med motsvarande siffror för överfallsvåldtäkter. Dels är den helsvenska gruppen dubbelt så stor, dels utförs många gruppvåldtäkter av svenska medborgare jämfört med föregående typ. Det tyder på att gruppvåldtäkter i mindre förekommande grad är ett nyimporterat problem utan är djupare rotat i vissa grupper.

Domstolsområden med flest gruppvåldtäkter

Liksom med överfallsvåldtäkter dominerar storstadsområden listan över domstolar som dömt flest antal gruppvåldtäkter de senaste fem åren, återigen med det intressanta undantaget Falu (Dalarna) där det alltså dömts fler gruppvåldtäkter än områden som Göteborg och Malmö. Det går att tolka listan till vänster som en rangordning över vilka områden i Sverige risken är högst att utsättas för överfallsvåldtäkt. Räknat per capita är risken helt uppenbart störst runt Borlänge och Falun både för grupp- och överfall.

Tingsrätter och antal dömda gruppvåldtäkter 2012–2017									
Solna	18	Västmanland	8	Växjö	4	Hudiksvall	2	Ångermanland	2
Uppsala	17	Stockholm	6	Örebro	4	Jönköping	2	Gotland	1
Falu	14	Ystad	6	Eskilstuna	3	Linköping	2	Lund	1
Göteborg	14	Borås	5	Skellefteå	3	Nacka	2	Skaraborg	1
Södertörn	10	Malmö	4	Östersund	3	Norrköping	2		
Eksjö	9	Södertälje	4	Helsingborg	2	Varberg	2		

Tabellen nedan visar proportion av våldtäktsmän som agerat i grupp till det totala antalet dömda våldtäktsmän för respektive domstolsområden. Ystad toppar ohotad denna lista, följt något oväntat av Eksjö (östra Jönköpings län) innan vi kommer till ett egentlig storstadsområde med Uppsala. Det går alltså att konstatera att boende utanför storstadsområden inte är en garanti för att undvika gruppvåldtäkter, men att döma av statistiken är vissa områden säkrare än andra ur just det hänseendet.

Alfabetisk lista av tingsrätter som inte dömt någon gruppvåldtäkt:

Alingsås, Attunda, Blekinge, Gällivare, Gävle, Halmstad, Hässleholm, Kalmar, Kristianstad, Luleå, Lycksele, Mora, Nyköping, Sundsvall, Uddevalla, Umeå, Vänersborg, Värmland

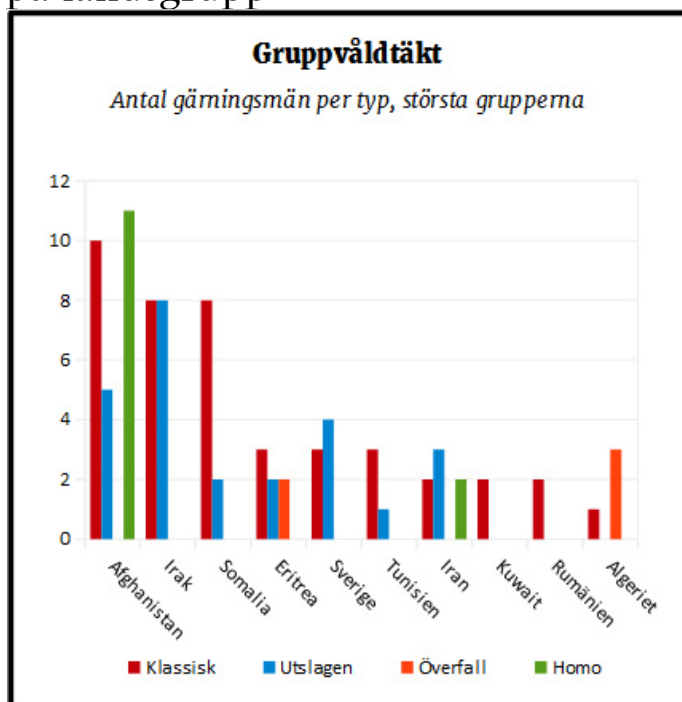
Tingsrätter – procent av dömda våldtäkter är grupp 2012–2017									
Ystad	60,0%	Borås	22,7%	Östersund	14,3%	Varberg	9,5%	Norrköping	6,9%
Eksjö	47,4%	Skellefteå	21,4%	Eskilstuna	13,0%	Södertörn	9,0%	Lund	5,9%
Uppsala	35,4%	Södertälje	21,1%	Gotland	11,1%	Malmö	8,9%	Linköping	5,3%
Solna	34,0%	Växjö	16,0%	Stockholm	10,7%	Helsingborg	8,7%	Skaraborg	3,7%
Falu	25,5%	Göteborg	15,4%	Örebro	10,5%	Jönköping	8,7%		
Västmanl.	23,5%	Hudiksvall	15,4%	Nacka	9,5%	Ångermanl.	7,4%		

Typ av gruppvåldtäkt uppdelad på landsgrupp

Afghaner är i ohotad ledning som landsgrupp med flest dömda gruppvåldtäktsmän — av 85 dömda är 26 afghaner. Irakier har dock dömts för något fler gruppvåldtäkter där offret är kvinna.

Statistiken överlappar delvis med överfallsvåldtäkter då det finns fall där en grupp gärningsmän attackerat en för dem helt okänd kvinna. Det är intressant att afghaner, trots en enorm överrepresentation i gruppvåldtäkter, ändå inte dömts för att i grupp ha överfallit och våldtagit främmande kvinnor.

Av utrymmesskäl visualiserar diagrammet de tio största grupperna medan detaljerad information för alla länder och typer finns i tabellen.



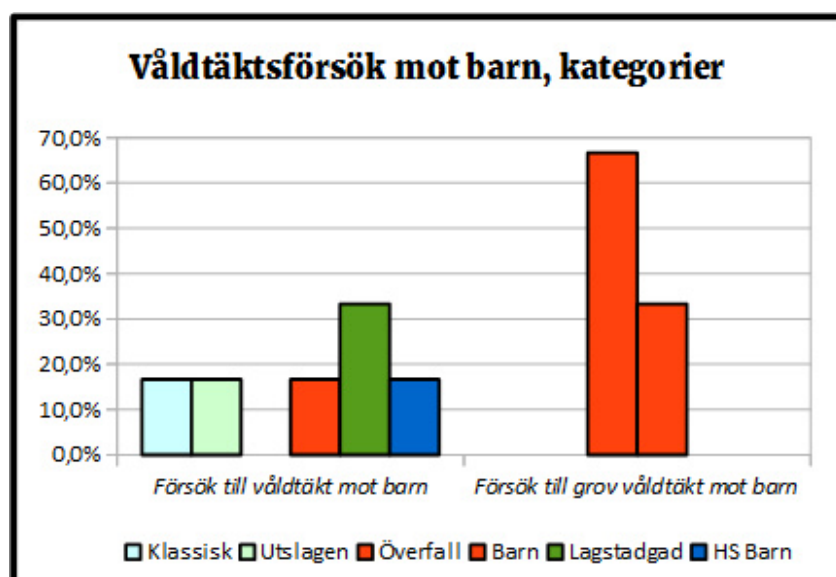
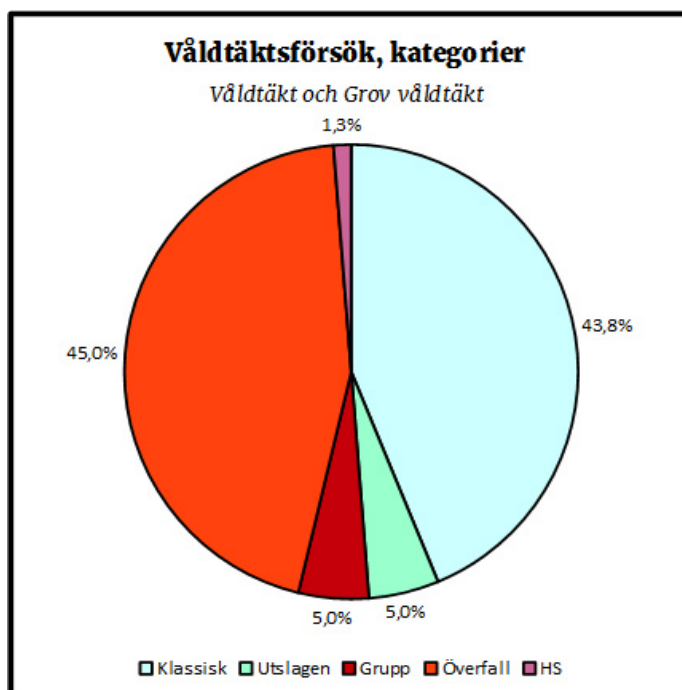
Land	Klassisk	Utslagen	Överfall	Homo
Afghanistan	10	5		11
Algeriet	1		3	
Bolivia	1			
Colombia	1	1		
Eritrea	3	2	2	
Etiopien	1			
Finland	1			
Ghana	1			
Irak	8	8		
Iran	2	3		2
Jordanien	1			
Kuwait	2			
Libanon	1			
Marocko	1		2	
Palestina		1		
Polen		1		
Rumänien	2			
Somalia	8	2		
Sudan			1	
Sverige	3	4		
Syrien			1	
Tunisien	3	1		
Turkiet	1	1	1	

Försök till våldtäkt

Runt hälften av våldtäktsförsök mot vuxna är överfall mot kvinnor av främmande gärningsmän, vilket i dessa fall lyckas avstyras innan våldtäkten fullbordas. Det hör till omständigheterna att gärningsmän som överfaller offer utomhus har en högre chans att bli stoppade av vittnen.

Den andra knappa hälften av våldtäktsförsök riktar sig mot ett utslaget offer, vare sig det är av alkohol, sömn eller andra orsaker.

Det finns också en relativt liten andel gärningsmän som deltagit vid gruppvåldtäkter men som bedömts inte ha deltagit fullt ut i våldtäkten och därför dömts för försöksbrottet.

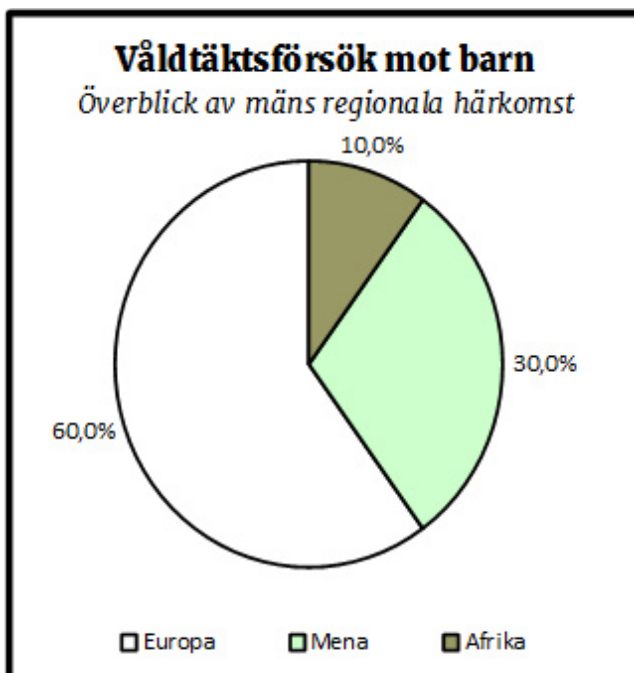
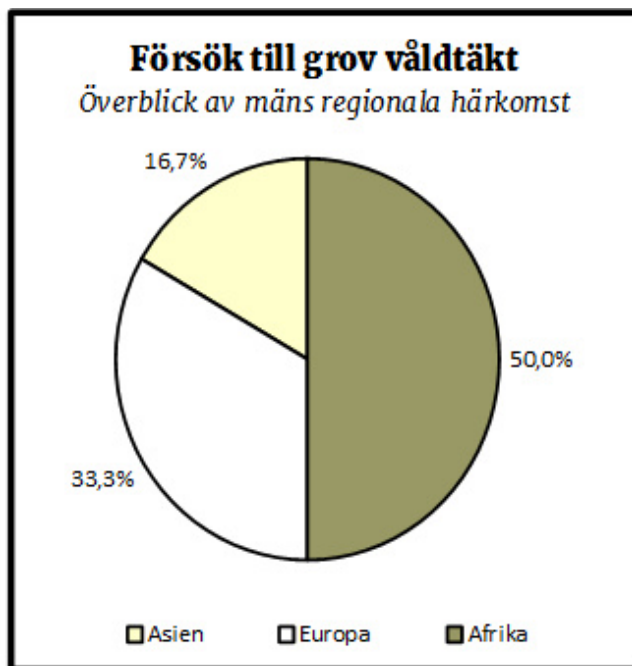
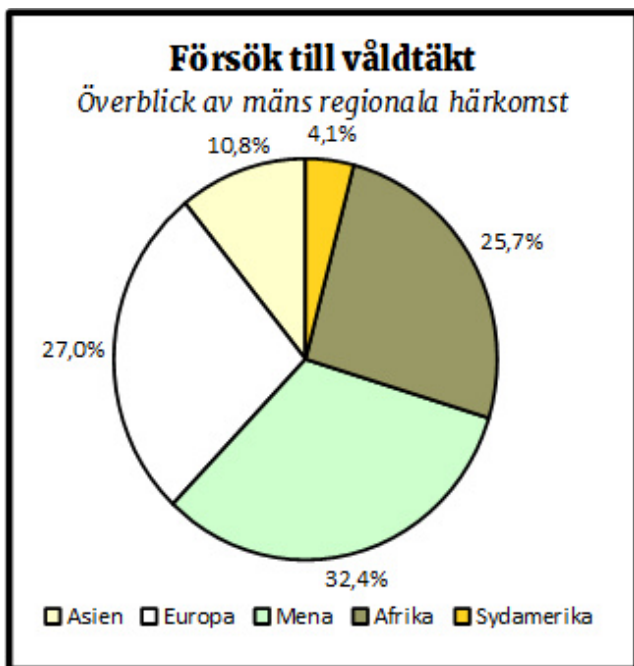


Det finns 80 domar för försök till våldtäkt (både normal och grov) i undersökningen, däremot utgörs våldtäktsförsök riktade mot barn enbart av 9 domar vilka framgår av stapeldiagrammet. Det går inte att säga lika mycket om dem, speciellt eftersom det är bred spridning på kategorierna. Det hade kanske gått att säga att de flesta grova våldtäktsförsök mot barn är överfall på tjejer i yngre tonåren, då det är den enda kategori som sticker ut, men den

grova rubriceringen består av enbart 3 domar.

Den regionala överblicken av gärningsmän dömda för våldtäktsförsök visar på intressanta skillnader jämfört med fullbordade rubriceringar. Färre europeer döms för försök till våldtäkt än för våldtäkt, däremot är det fler europeer som döms för försök till det grövre brottet. Europeers andel för försök till barnvåldtäkt är något lägre än för fullbordade.

Fler afrikaner döms för försök till våldtäkt och speciellt försök till grov våldtäkt jämfört med fullbordade brott.



Det går att spekulera i orsaken till att väldigt många fler afrikaner döms för försök till grov våldtäkt än för fullbordad grov våldtäkt.

Den kanske mest troliga orsaken är att nästan hälften av Försök till grov våldtäkt är överfall och att afrikaner har en hög överrepresentation vid överfallsvåldtäkter, om man ser till statistiken i tidigare kapitel.

Samtidigt bör det poängteras, som framgår av det sista regiondiagrammet, att relativt få afrikaner försöker våldta barn; däremot finns det i den kategorin några riktigt otäcka försök till överfallsvåldtäkt mot barn av helsvenska gärningsmän.

Det bör såklart ändå sättas i relation till att män med europeisk härkomst utgör 90 procent av den manliga befolkningen boende i Sverige och är alltså, som vid de

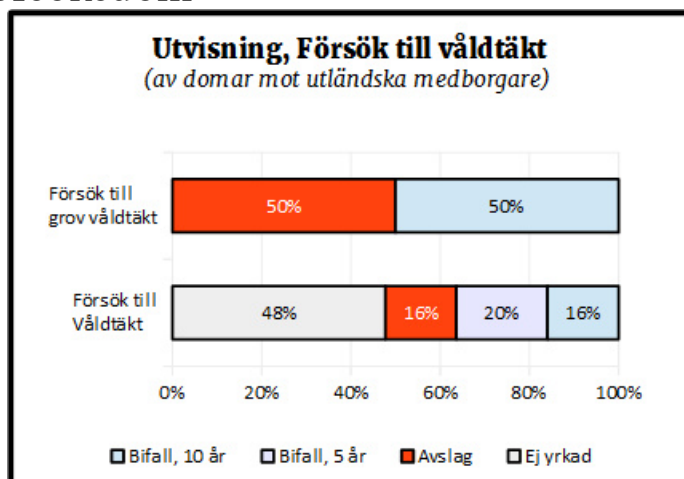
flesta sexualbrott, långt ifrån i närheten av att representera 90% av dömda gärningsmän.

Utvisning som del av våldtäktsförsöksdom

Åklagare yrkar inte utvisning i nästan hälften av fallen rörande våldtäktsförsök av normalgraden, trots att den åtalade inte är svensk medborgare.

Gärningsmännen utvisas i drygt vart tredje fall (36%), dock på endast fem till tio år. Därefter kan de återvända och söka asyl igen, enligt gällande regler.

Det finns två grova försöksbrott begångna av utländska medborgare. Utvisningsyrkandet avsågs i ett fall men beviljades i det andra på tio år.



En utekväll i mångfaldens Sverige, 4 aug. 2015. Sandra och hennes vänner Sammy och Tobias hade varit på krogen. På väg hem genom stadsparken mötte de en afghan som ville bjuda dem på sprit. De ignorerade honom. Tobias satte sig i sin bil medan Sandra kissade bakom en häck. Då såg Sammy mannen från tidigare.

Strax efteråt smäller mannen till Sammy i huvudet med spritflaskan så han ramlar ner. Sandra börjar skrika men fick snart själv ett hårt slag i bakhuvudet. Afghanen lade sig därefter över henne och försökte våldta henne.

Under rättegången yrkade åklagaren på utvisning, vilket avsågs av rätten eftersom de ansåg afghanen hade stark anknytning till svenska samhället.

*Linköpings TR B 3989-15,
2016-05-19*

Påföljder för våldtäktsförsök

Försök till Våldtäkt	
Villkorlig,	1
Dagsböter	
Skyddstillsyn	2
Ungdomsvård	1
Ungdomsvård,	2
Ungdomstjänst	
Sl.uv. 3 månader	1
Sl.uv. 4 månader	1
Sl.uv. 6 månader	1
8 månader	3
9 månader	1
10 månader	5
1 år	17
1 år 2 månader	1
1 år 3 månader	13
1 år 4 månader	4
1 år 6 månader	11
1 år 7 månader	1
1 år 8 månader	1
2 år	6
2 år 6 månader	1
3 år	1

Försök till grov våldtäkt	
Ungdomsvård,	1
Ungdomstjänst	
3 månader	1
3 år	2
4 år	1
5 år	1

Det vanligaste straffer för de som döms för våldtäktsförsök är ett års fängelse, därefter straff upp till två år. Medelvärdet för straff är 1 år 3½ månader. Något fall har även dömts till tre år, som även är det vanligaste straffet för den grova rubriceringen.

Medelvärdet i straff för Försök till grov våldtäkt är 2 år 6½ månader. (Sluten ungdomsvård räknades inte med i medelvärden.)

Grova våldtäktsförsök mot barn som resulterade i fängelsestraff bestod av tre domar, som fördelade sig enligt nedanstående diagram.

Skyddstillsyn är den vanligaste påföljden för våldtäktsförsök mot barn av normalgraden.

Försök till våldtäkt mot barn	
Skyddstillsyn	4
Ungdomsvård och Ungdomstjänst	1
1 år 6 månader	2

Försök till grov våldtäkt mot barn	
Rätt psykiatrisk vård	1
2 år	1
4 år 6 månader	1

Efter en trevlig natt på stan med goda vänner under julhelgen 2015 promenerade kvinnan tidigt på morgonen hem ensam genom Stockholm. Kamraterna hade traditionsenligt festat på flera uteställen i innerstaden. Plötsligt kände hon någon drog i jackkragen bakifrån, strax därefter fick hon ett knytnävsslag i huvudet som var så hårt att hon ramlade omkull. Liggandes på mage överröstes hon av fler knytnävsslag mot huvudet. Dödsskräck grep tag i henne innan hon förlorade medvetandet. När hon kvicknade till låg hon fortfarande på marken mitt i vintern, trosorna var vid knäna och handväskan borta.

Den tekniska undersökningen ledde fram till en man från Uganda och slog fast att afrikanen **fått utlösning av våldet, innan våldtäkten ens påbörjats**. Hovrätten dömde Rodney till fem års fängelse för Försök till grov våldtäkt och rån. Afrikanen hade getts medborgarskap 2002 och kunde inte utvisas.

Det blev inga fler festkvällar på stan för kvinnan. Panikattacker kom att begränsa både hennes rörelsefrihet och sociala umgänge.

*Svea HR B 3154-16,
2016-06-08*

Typ av våldtäktsförsök uppdelad på landsgrupp

Tabellen visar antal dömda gärningsmän per land, sorterade i fallande ordning enligt vänstra kolumnen.

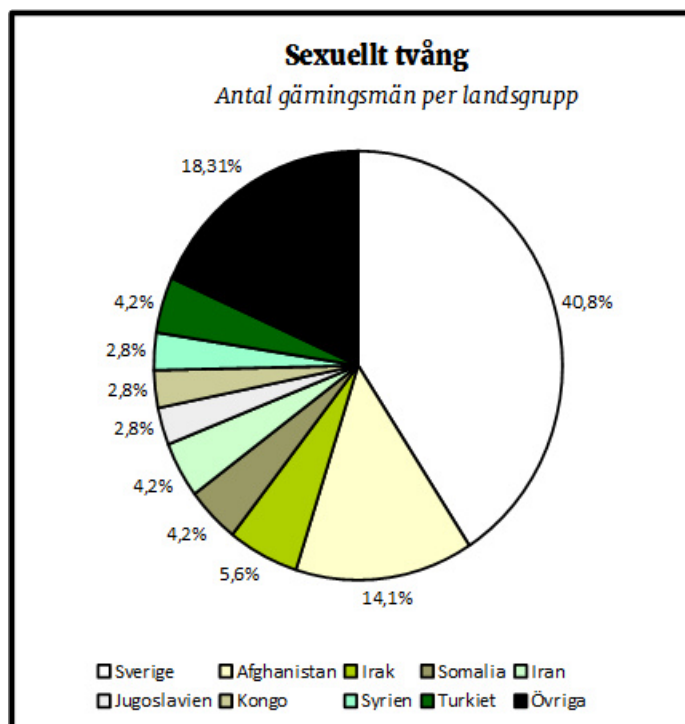
Land	Försök till:			
	Våldtäkt	Grov våldtäkt	Våldtäkt mot barn	Grov våldtäkt mot barn
Sverige	12	2	4	1
Irak	12		1	1
Afghanistan	6	1		
Eritrea	6	1	1	
Somalia	6			
Turkiet	4			
Finland	3			
Polen	3			
Etiopien	3			
Mongoliet	2			
Tunisien	2			
Portugal	1			
Slovakien	1			
Gambia	1			
Kongo	1			
Senegal	1			
Bolivia	1			
Guatemala	1			
Egypten	1			
Libanon	1			
Marocko	1			
Palestina	1			
Syrien	1		1	
USA				1
Nigeria		1		
Uganda		1		

Sexuellt tvång

Rubriceringen, som betyder precis vad den låter, kan sägas ligga mellan sexuellt ofredande och våldtäktsförsök. Många gärningar var ursprungligen yrkade som just Försök till våldtäkt, fast rätten fann endast tvånget styrkt men inte avsikten.

De största landsgrupperna visas i diagrammet medan den regionala överblicken av samtliga dömda redovisas i tabellen. De visar båda en sammanvägning av rubriceringar (Försök, Sexuellt tvång och Grovt sexuellt tvång.) Asien är i detta sammanhang synonymt med Afghanistan.

Europa	52,9%
Asien	14,3%
MeNa	21,4%
Afrika	8,6%
Sydamerika	2,9%



Den utökade tabellen nedan visar antal dömda individer per landsgrupp och brottsrubricering, av länder med fler än en dömd gärningsman.

Typ av sexuellt tvång uppdelad på landsgrupp			
	Sexuellt tvång	Försök till sexuellt tvång	Grovt sexuellt tvång
Sverige	25	1	3
Afghanistan	5		5
Irak	4		
Somalia	3		
Iran	2	1	
Turkiet	2	1	
Jugoslavien	2		
Kongo	2		
Syrien	2		
Finland	1	1	

Adopterade gärningsmän

Myndigheten för familjerätt och föräldraskapsstöd (MfoF) har bistått undersökningen med statistik över hur många barn som adopterats till Sverige. Myndighetens statistik var inte uppdelad på kön, men en enkel halvering kan uppskattas komma nära hur många adopterade som förmodligen var pojkar. (SCB för detaljerad statistik men endast från år 2000 och framåt.)

Statistiken var däremot uppdelad årsvis, så det gick att sätta en brytpunkt vid det senaste året gärningsmän fötts som förekommer i brottsstatistiken som ligger till grund för undersökningen. Med andra ord tog jag inte med adopterade som fötts 2002 eller senare eftersom de inte förekommer bland dömda. Grupperna som togs med är de med flest dömda gärningsmän som är adopterade.

Barn som adopteras till Sverige räknas som utrikes födda i SCBs statistik. Tabellen nedan visar dels hur stor andel av den manliga befolkningen för varje landsgrupp är adopterad, dels hur stor andel dömda gärningsmän från en viss grupp är adopterad. *Exempel:* 8,2% av bolivianska män boende i Sverige är adopterade av svenska föräldrar. 16 män med boliviansk härkomst har i denna undersökning dömts för sexualbrott. Av dessa 16 bolivianer som dömts för sexualbrott var två adopterade, vilket motsvarar 12,5%.

Antal adopterade t.o.m. år 2001, båda könen

Bolivia	376
Brasilien	739
Chile	2175
Colombia	4840
Ecuador	384
Filippinerna	218
Indien	6540
Sri Lanka	3388
Korea	8048
Thailand	1651
Polen	1386
Vietnam	1409

Källa: Myndigheten för familjerätt och föräldraskapsstöd

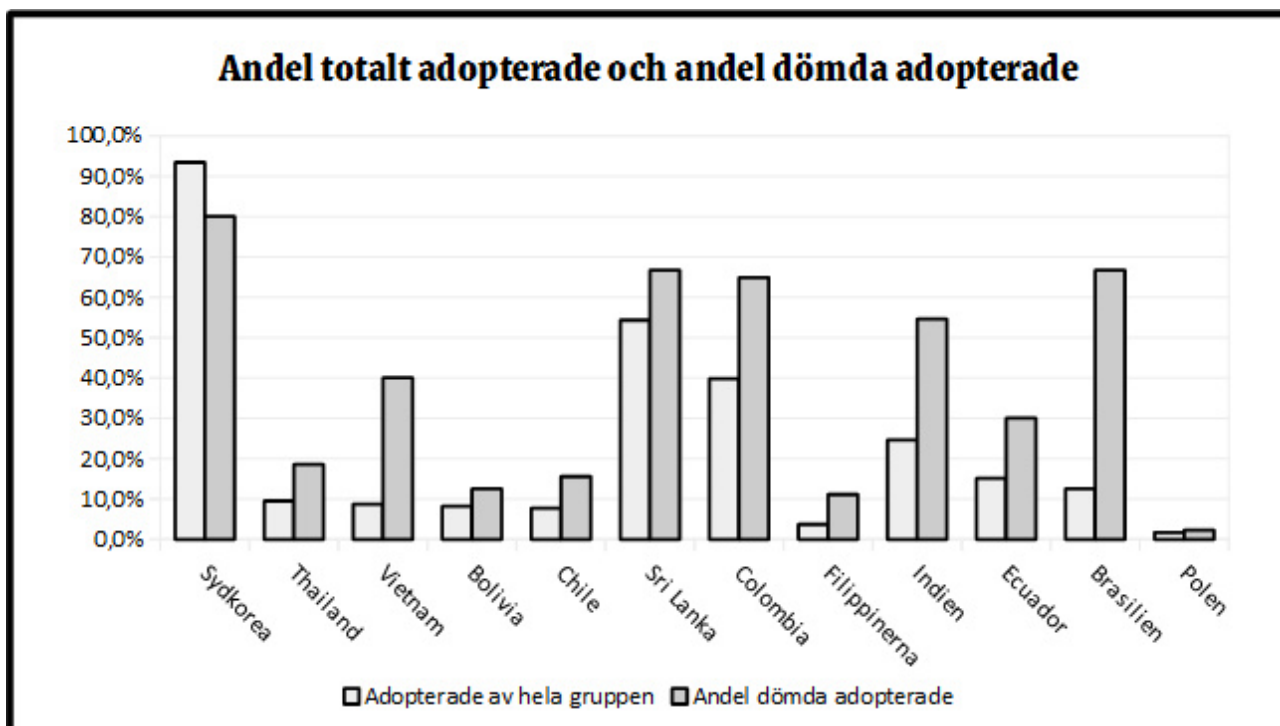
Andel adopterade av manlig befolkning			
Land	Manlig befolkning	Adopterade	Procent adopterade
Bolivia	2290	188	8,2%
Brasilien	2959	370	12,5%
Chile	14128	1088	7,7%
Colombia	6077	2420	39,8%
Ecuador	1269	192	15,1%
Filippinerna	2925	109	3,7%
Indien	13289	3270	24,6%
Polen	40700	693	1,7%
Sri Lanka	3121	1694	54,3%
Sydkorea	4308	4024	93,4%
Thailand	8671	826	9,5%
Vietnam	8149	705	8,7%

Källa: Statistiska centralbyrån (SCB)

Andel adopterade av gm		
Totalt, alla brott	Varav adopterade gm	% adopterade gm
16	2	12,5%
6	4	66,7%
45	7	15,6%
37	24	64,9%
10	3	30,0%
9	1	11,1%
11	6	54,5%
44	1	2,3%
9	6	66,7%
10	8	80,0%
27	5	18,5%
5	2	40,0%

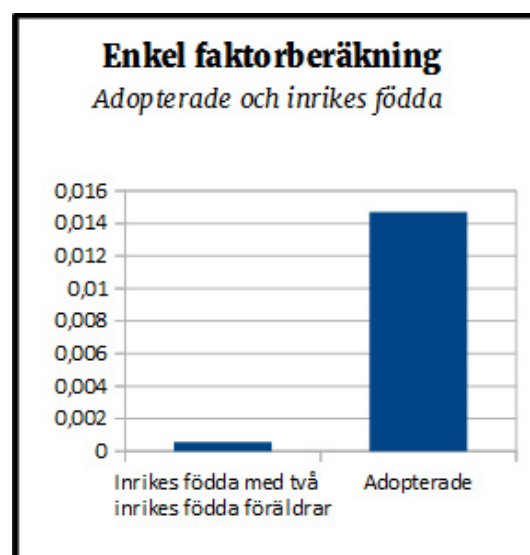
Källa: Myndigheten för familjerätt och föräldraskapsstöd

Undersökningen visar alltså den förvånande slutsatsen att adopterade gärningsmän begår sexualbrott i högre utsträckning än icke-adopterade män från samma landsgrupp. Detta samband gäller för nästan samtliga landsgrupper, vare sig männen är födda i Vietnam, Chile, Polen eller något annat land. Enda undantaget är Sydkorea. Skillnaderna syns tydligt i diagrammet, som illustrerar procentsatserna från tabellen.



År 2002 levde 3 765 938 män med två inrikes födda föräldrar i Sverige, enligt statistik från SCB. 2150 dömda sexualbrott i denna undersökning har begåtts av män från den gruppen, vilket är lite mer än hälften. Samtidigt hade 15579 män fram till 2001 adopterats från länderna som nämndes ovan; 229 sexualbrott har begåtts av adopterade män från de länderna.

En förenklad faktorberäkning ger alltså att det är 25 gånger mer sannolikt att adopterade män döms för sexualbrott än inrikes födda män med två inrikes födda föräldrar.



Homovåldtäkter

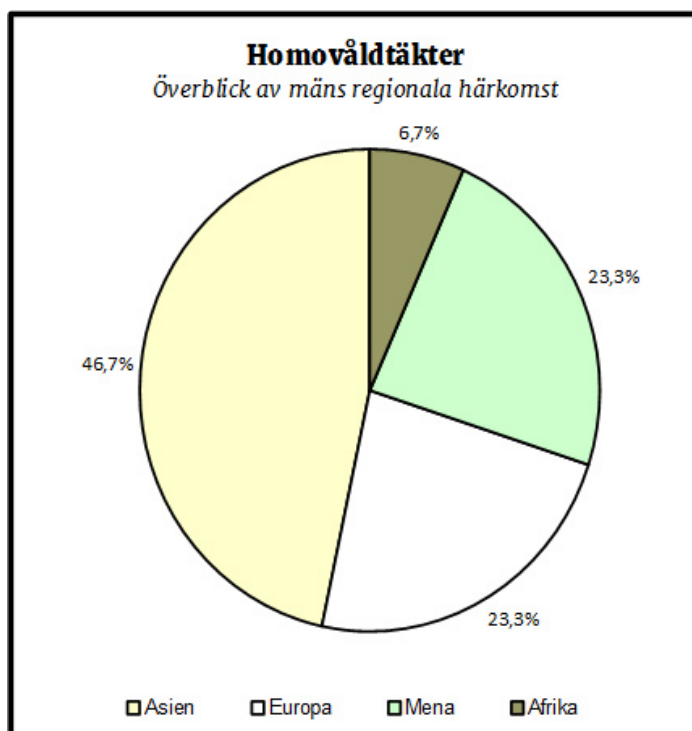
Våldtäkt med homosexuell prägel har nämnts i förbigående i tidigare kapitel och sammanställs alltså i detta.

Inledningsvis kan det fastslås att homovåldtäkter säger lika lite om homosexuella som andra våldtäkter säger om heterosexuella. Homovåldtäkter handlar ofta, men inte alltid, mer om makt och förnedring än om sexuell lust.

Den regionala överblicken visar att män med asiatisk härkomst har begått hälften av homovåldtäkter de senaste åren. Asiatisk härkomst är i detta hänseende synonymt med afghaner, som är den enda landsgrupp från den regionen som förekommit i homovåldtäkter.

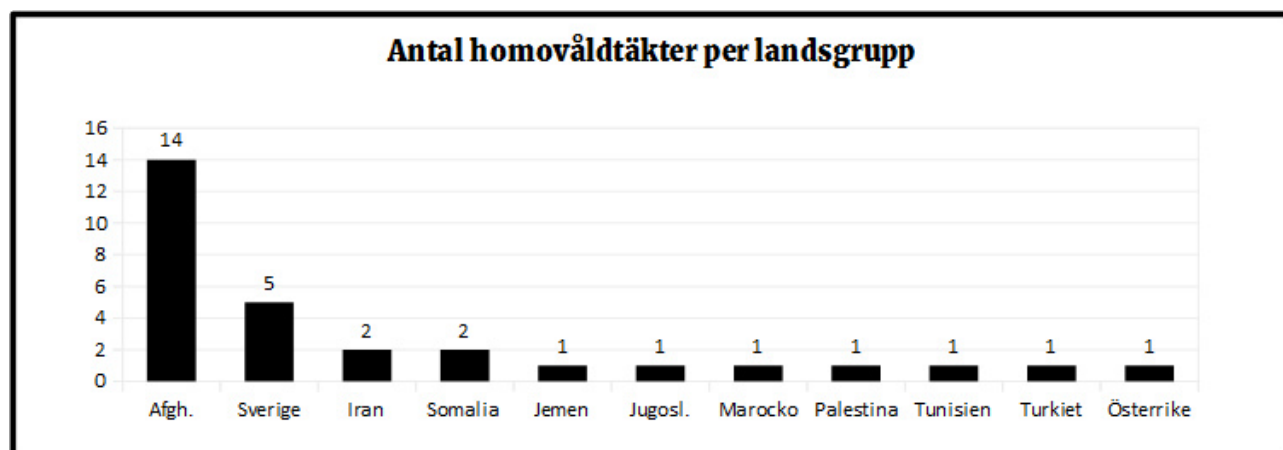
Anmärkningsvärt åt andra hållet är att inga män med sydamerikansk härkomst dömts för denna kategori våldtäkter. Även afrikaner har en låg frekvens jämfört med deras representation vid andra våldtäkter.

Lite förenklat kan det sägas afghaner begår hälften av homovåldtäkter medan araber och europeer begår en fjärdedel var.

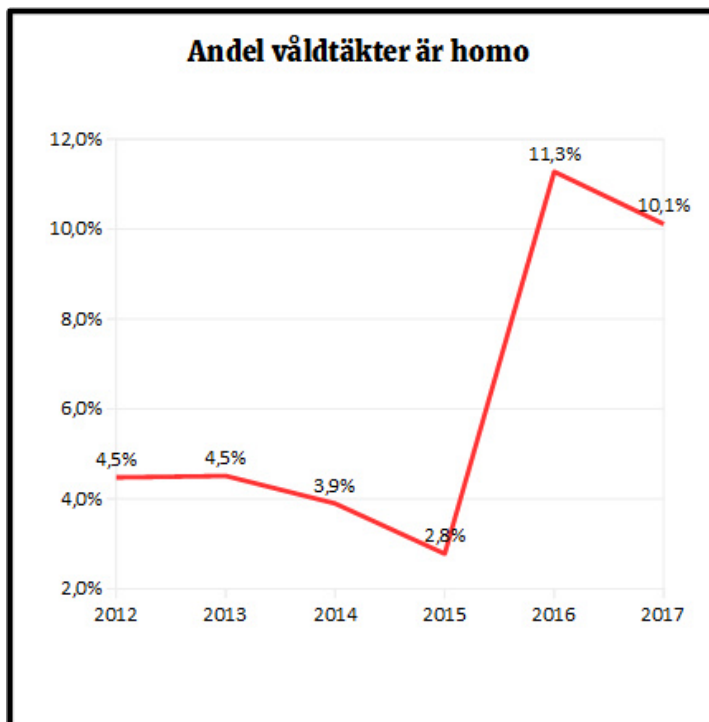


Landsgrupperns andel av homovåldtäkter

Statistiken över antal homovåldtäkter per landsgrupp tydliggör att afghaner begår nästan lika många som övriga grupper tillsammans. Homovåldtäkter förefaller vara ett övergrepp som begås av många olika grupper, framförallt många grupper från arabvärlden.



Homovåldtäkters andel över tid



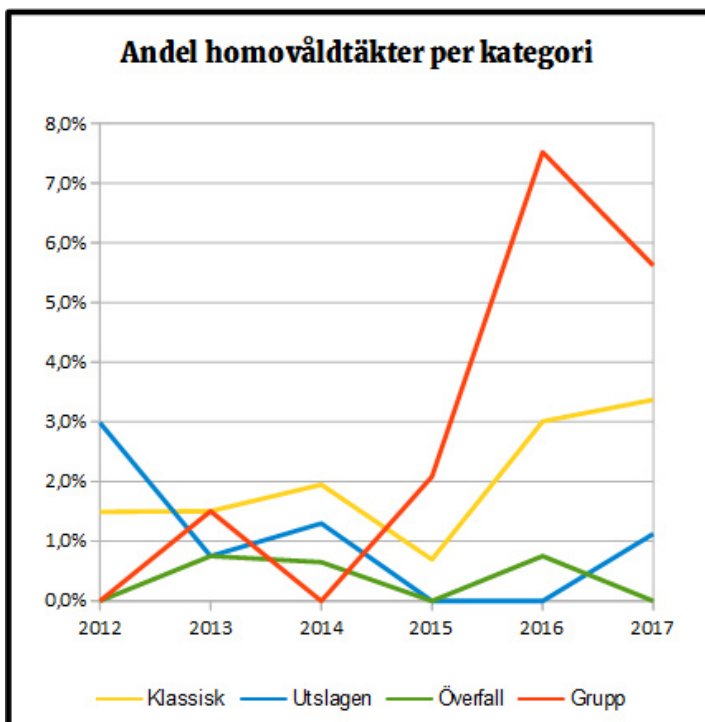
Från 2015 och framåt har fällande domar för homovåldtäkter, som andel av totala våldtäkter, ökat markant. Dessförinnan var medelvärdet 3,7% medan det de senaste två åren är 10,7%. Fler än var tionde dömd våldtäktsman idag har alltså våldtagit en annan man.

Det vore svårt att tänka sig någon annan förklaring än den massinvandring av afghaner som skett från 2014 och framåt; eftersom undersökningen är över fällande domar sker en naturlig fördröjning mellan brott och lagkraftvunnen dom.

Delas homovåldtäkter upp på kategori och år syns ytterligare en förmodad effekt av afghansk massinvandring, då homovåldtäkter som sker i grupp nu har blivit den vanligaste kategorin. För 2016–2017 är, som

medelvärde, 6,55% av samtliga våldtäktsmän dömda för att specifikt ha gruppvåldtagit män. Som andel av homovåldtäkter är gruppvåldtäktsmän i majoritet — 2016 var 67% i gruppform och hittills under 2017 är det 56% av dömda.

Det går i dessa fall ofta att utröna offrens härkomst, iallafall i breda termer. Den specifika identiteten omfattas vanligtvis av sekretess men när stämningsansökan anger att målsäganden har tolkbehov på dari eller gärningsbeskrivningen berättar att våldtäkten skett på asylantboende går det att dra uppenbara slutsatser. Av homovåldtäkter i grupp i denna undersökning, där offrets härkomst kunnat utrönas, har 80% av gärningsmännen dömts för att ha gruppvåldtagit en utländsk man.



Domstolsområden med flest homovåldtäkter

Uppsala domstolsområde har dömt överlägset flest homovåldtäktsmän, följt av Falu (Dalar-na). Västmanland och Ystad har också dömt förhållandevis många, därefter förefaller brottet utspritt över landet. Det är anmärkningsvärt att storstadsområden inte placerar sig högre i listan, snarare är de underrepresenterade i förhållande till befolkningsstorlek för denna typ av våldtäkter.

21 tingsrätter, färre än hälften, har dömt i homovåldtäktsfall. De som inte gjort det är i alfabetisk ordning:

Alingsås, Attunda, Blekinge, Eskilstuna, Gotland, Gällivare, Gävle, Helsingborg, Hudiksvall, Hässleholm, Kalmar, Kristianstad, Lund, Lycksele, Mora, Nacka, Nyköping, Skellefteå, Sundsvall, Södertälje, Uddevalla, Umeå, Vänersborg, Värmland, Östersund.

Tingsrätter och antal dömda homovåldtäkter 2012–2017									
Uppsala	7	Halmstad	2	Södertörn	2	Norrköping	1	Örebro	1
Falu	5	Linköping	2	Växjö	2	Skaraborg	1		
Västmanland	3	Luleå	2	Eksjö	1	Stockholm	1		
Ystad	3	Malmö	2	Göteborg	1	Varberg	1		
Borås	2	Solna	2	Jönköping	1	Ångermanland	1		

Tabellen nedan visar proportion av homovåldtäktsmän till det totala antalet dömda våldtäktsmän för respektive domstolsområden. Ystad toppar listan där nästan var tredje har förgripit sig på ett manligt offer. Uppsala ligger fortfarande högt även i denna jämförelse.

Tingsrätter – procent av dömda våldtäkter är homovåldtäkter 2012–2017									
Ystad	30,0%	Falu	9,1%	Varberg	4,8%	Ångermanl.	3,7%	Göteborg	1,1%
Uppsala	14,6%	Västmanl.	8,8%	Malmö	4,4%	Norrköping	3,4%		
Luleå	14,3%	Växjö	8,0%	Jönköping	4,3%	Örebro	2,6%		
Halmstad	13,3%	Eksjö	5,3%	Solna	3,8%	Södertörn	1,8%		
Borås	9,1%	Linköping	5,3%	Skaraborg	3,7%	Stockholm	1,8%		

"Vi skulle ändå i så fall vilja se hela sammanhanget där vårt namn möjligen då skulle figurera, så om du kan skicka hela utkastet till rapport. Tack!"

Sista mejlet från presstjänsten för en välkänd hbtq-organisation, som inte närmare ville precisera vad detta utkast skulle vara – men de hade möjligtvis en föraning. Organisationen hade delgetts statistiken över homovåldtäkter på förhand och ombetts kommentera.

Typ av homovåldtäkt uppdelad på domstolar

Homovåldtäkter riktar sig mot en viss typ av offer och är alltså inte en helomfattande kategori av våldtäkter på samma sätt som överfall och grupp. Därför går det att undersöka fördelningen av kategorier.

Det framgår att homogruppvåldtäkter är en stor anledning till att Uppsala placerar sig högt överlag och att Ystad har högst procent homovåldtäkter relativt till totalt antal våldtäkter.

Tingsrätter - antal homovåldtäkter efter domstol och kategori 2012–2017

Domstol	Klassisk	Utslagen	Överfall	Grupp
Borås				2
Eksjö		1		
Falu	1		1	3
Göteborg			1	
Halmstad	2			
Jönköping	1			
Linköping		2		
Luleå	1	1		
Malmö	2			
Norrköping			1	
Skaraborg	1			
Solna				2
Stockholm	1			
Södertörn	1	1		
Uppsala	2			5
Varberg	1			
Västmanland				3
Växjö				2
Ystad				3
Ångermanland	1			
Örebro		1		

Typ av homovåldtäkt uppdelad på landsgrupp

	Klassisk	Utslagen	Överfall	Grupp
Afghanistan	2		1	11
Iran				2
Jemen	1			
Jugoslavien	1			
Marocko	1			
Palestina		1		
Somalia	1		1	
Sverige	4	1		
Tunisien	1			
Turkiet		1		
Österrike		1		

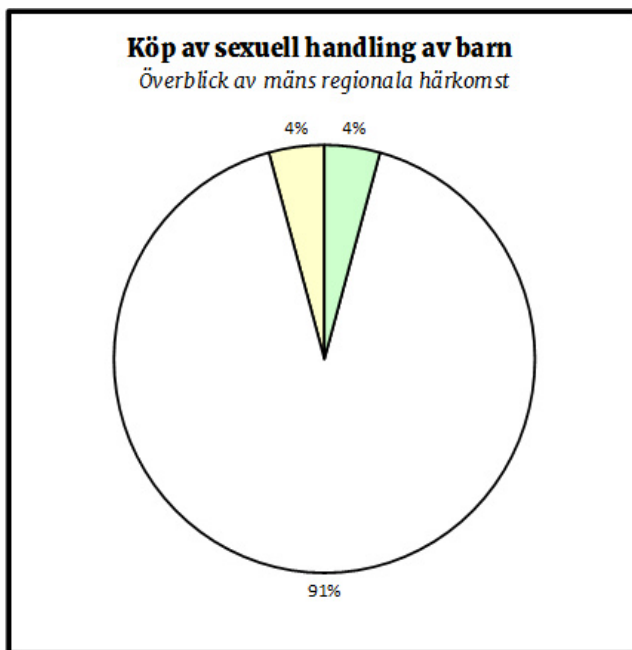
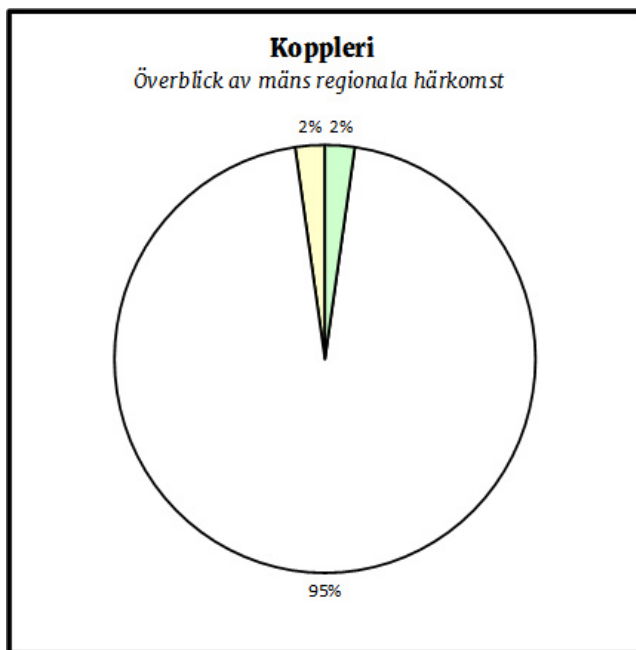
43% av dömda homovåldtäkter mot vuxna offer är gruppvåldtäkter; av dessa har 85% begåtts av afghaner.

Det kan avslutningsvis nämnas att 1,4% av domarna för Försök till våldtäkt var homosexuella. Diagrammet i det kapitlet visade 1,3% eftersom det räknade ihop två rubriceringar och grova våldtäktsförsök mot homosexuella saknades.

Prostitution

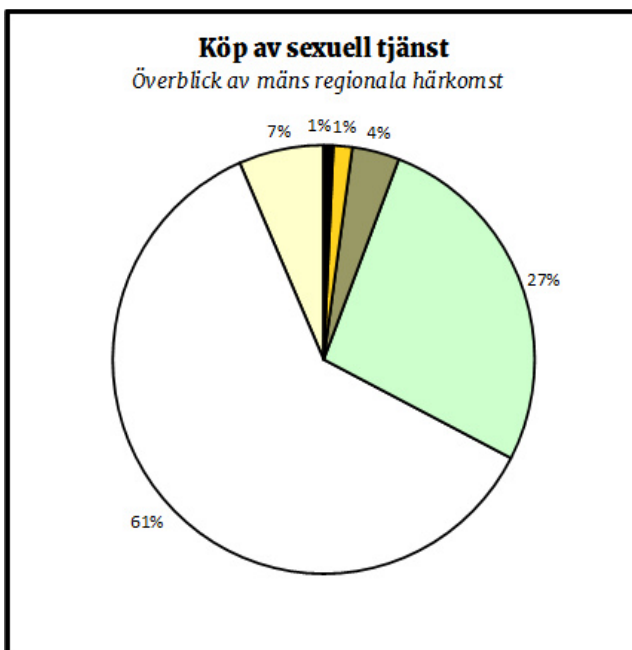
Prostitutionsbrott utgörs av tre huvudrubriceringar; koppleri, köp av sexuell tjänst och köp av sexuell handling av barn. Tre relaterade rubriceringar förekommer också i form av Grovt koppleri och försök till köp av sexuell tjänst / handling. Det finns också några synnerligen ovanliga rubriceringar, gällande en irakier som dömdes för Medhjälp till köp av sexuell tjänst (för att ha skjutsat en kamrat) samt en svensk som dömdes för Försök till koppleri.

Gärningsmän som dömts för att ha sysslat med någon form av koppleri är till 95,5% europeer. Likaledes har 91,5% av de som försökt eller genomfört sexköp av tonåringar europeisk bakgrund, däremot har många utomeuropeiska män sett till dess demografi från framförallt mellanöstern dömts för sexköp av vuxna prostituerade.



Förklaring av färgkoder i diagrammen

-  Europa
-  Asien
-  Sydamerika
-  Mena
-  Afrika
-  Oklart



(Barn är i detta sammanhang så gott som liktydigt med tonåringar över 15 år, annars blir rubriceringen Våldtäkt mot barn.)

Landsgruppers andel av dömda för prostitutionsbrott 2012–2017

Uppdelat per land är 57% av män dömda för koppleribrott de senaste åren rumäner, medan de utgör endast 0,72% av de som dömts för att ha köpt sexuella tjänster. Trots att alltså 95% av koppleribrott begåtts av europeer står svenska män för blott en fjärdedel.

Domar för Köp av sexuell tjänst är utspritt på många landsgrupper och tyder på att det brottet är ett allmänt förekommande fenomen. Överrepresentation av irakiska män, i antal individer, står dock ut i statistiken.

För liknande brott mot yngre prostituerade, Köp av sexuell handling av barn, står överrepresentationen av svenskar ut i statistiken. Barn i detta sammanhanget betyder personer mellan 15 och 18 år. Eftersom den sexuella bestämmelserätten i Sverige börjar vid 15 år och det är fråga om frivilliga handlingar är det alltså själva betalningen som är olaglig.

Koppleri	
Rumänien	25
Sverige	11
Litauen	3
Finland	2
Storbritannien	1
Thailand	1
Tunisien	1

Köp av sexuell handling av barn	
Sverige	41
Finland	2
Afghanistan	1
Irak	1
Turkiet	1
Vietnam	1

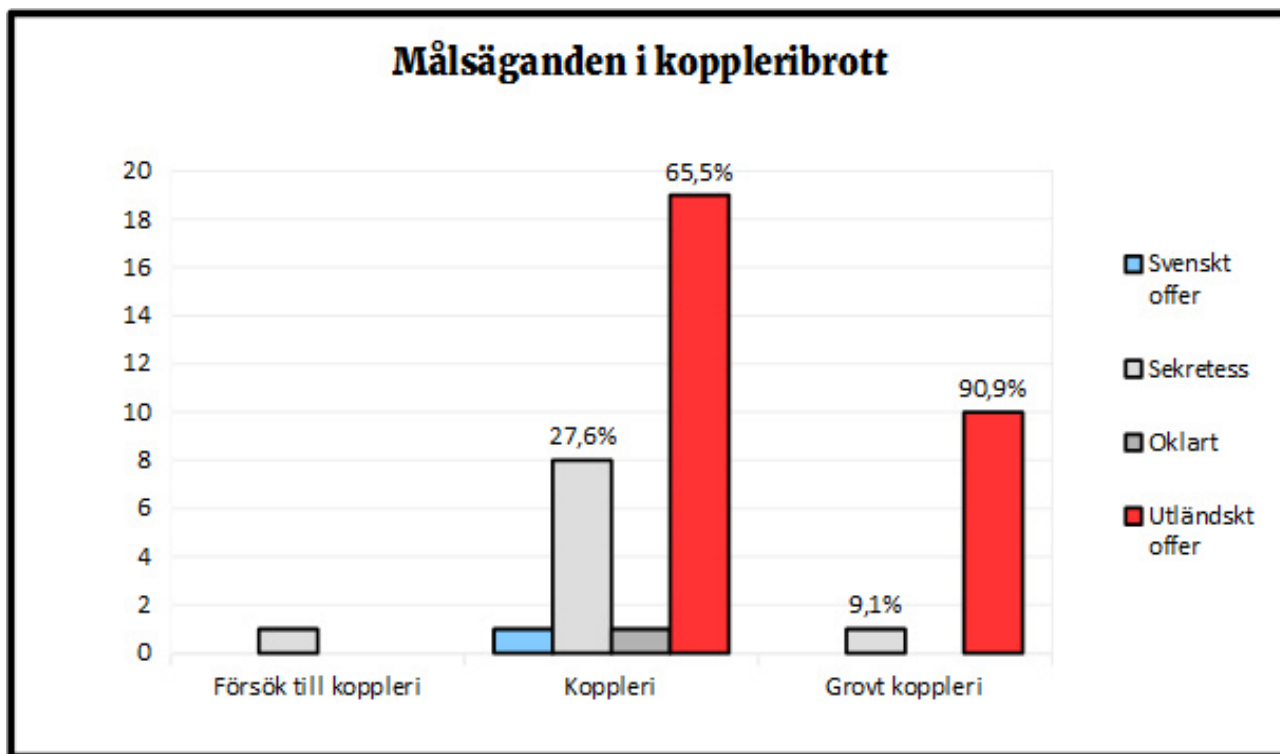
Köp av sexuell tjänst									
Sverige	63	Libanon	3	Somalia	2	Eritrea	1	Rumänien	1
Irak	20	Finland	2	Sri Lanka	2	Estland	1	Ryssland	1
Jugoslavien	7	Gambia	2	Sydkorea	2	Filippinerna	1	Spanien	1
Polen	5	Marocko	2	Thailand	2	Indien	1	Tunisien	1
Turkiet	5	Palestina	2	Algeriet	1	Italien	1	Vietnam	1
Iran	3	Peru	2	Danmark	1	Litauen	1	<i>Oklart</i>	1

Tabellerna räknar samman relaterade rubriceringar till dess huvudbrott, till exempel Grovt koppleri till koppleri. En fullständig redovisning över länder och brottsrubricering finns i slutet av kapitlet.

Målsäganden i kopplerimål

Koppleri är ett av få sexualbrott där målsägandens identitet som regel inte omfattas av sekretess, vilket möjliggör studier av vilka som drabbas. Jag har av respekt för offren inte grävt särskilt djupt utan kategoriseringen bygger på namnen och omständigheter som nämns i respektive dom.

Det finns målsäganden i 41 av 44 kopplerimål och deras brett kategoriserade härkomst fördelar sig enligt nedanstående diagram.



91% av offren i domar för Grovt koppleri är utländska, liksom nästan två tredjedelar av offren i koppleri av normalgraden.

Statistiken avspeglar en vanlig metod bland framförallt rumänska män att resa hit med redan prostituerade kvinnor från sitt hemland för att sälja sex. Männerna ordnar boende, administrerar kontakten med kunder och lägger upp annonser på eskortsidor. Det är dock också frekvent förekommande att kvinnor från männens hemland luras hit under förespejling att de ska jobba med städning och liknande, men väl framme blir de frantagna sitt pass och ställs under kopplarens kontroll.

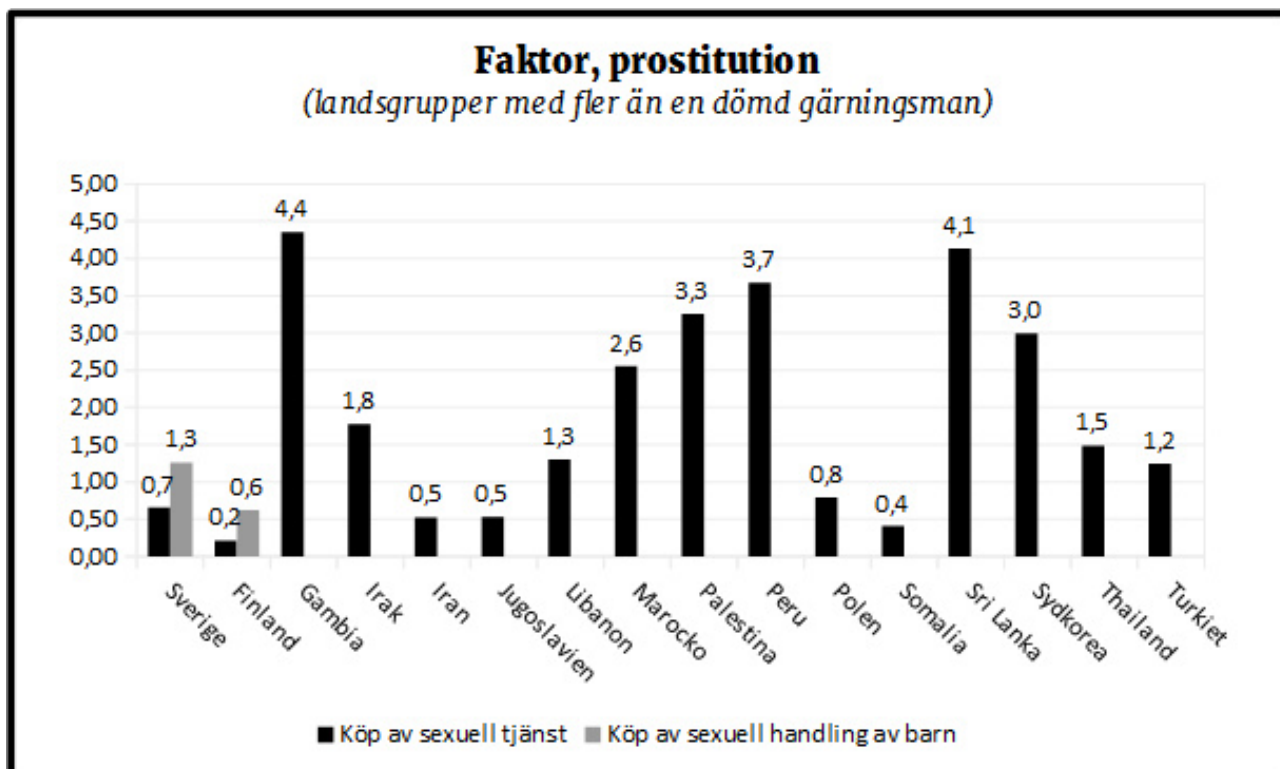
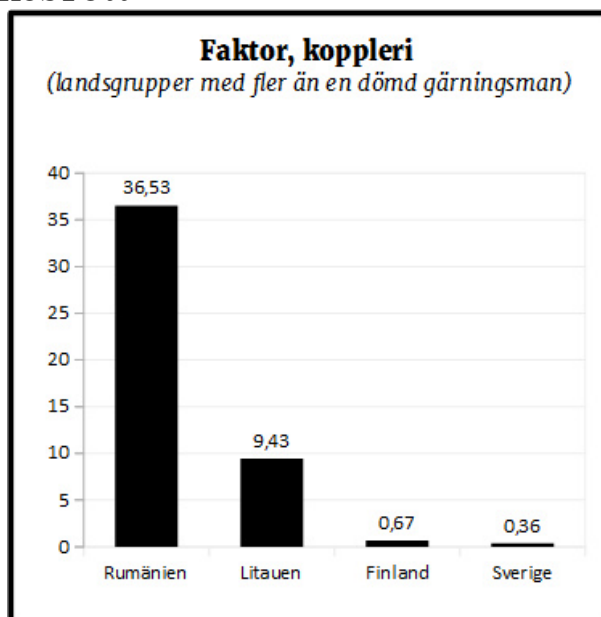
Som framgick av landsstatistiken är långtifrån alla som dömts för koppleri rumäner utan liknande tillvägagångssätt har också använts av andra landsgrupper.

Landsgruppers faktor för prostitutionsbrott

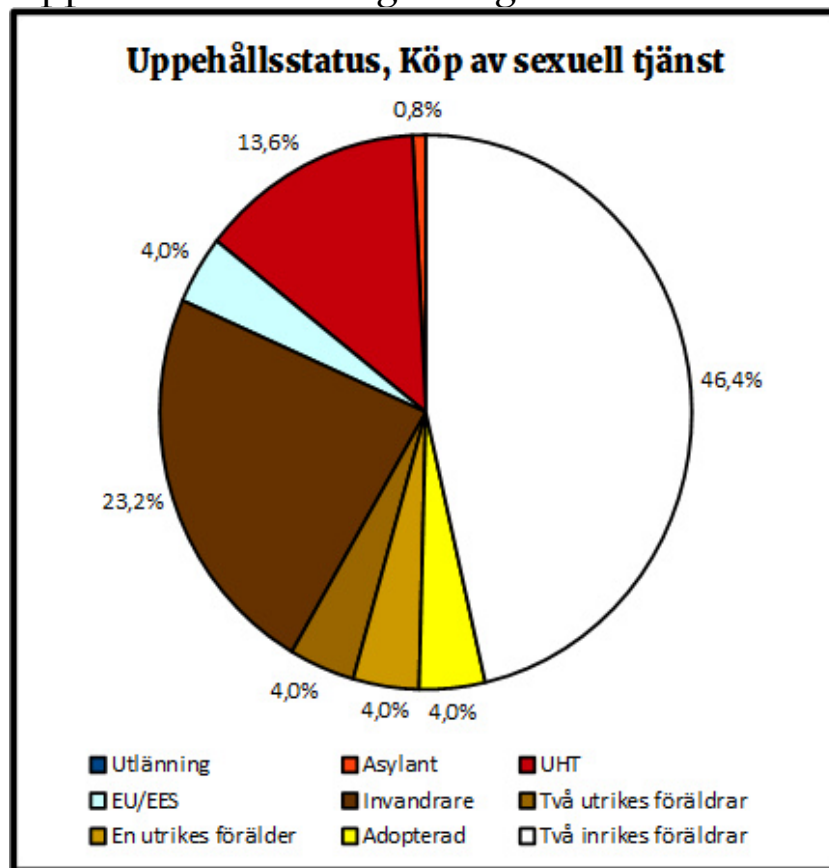
Genom det som förefaller vara organiserad och systematisk prostituion av hitförda rumänska kvinnor har likaledes rumänska män en ofattbart hög faktor på 36,53 för koppleri. Det är med andra ord över hundra gånger mer sannolikt att en rumänsk man döms för koppleri än en svensk.

Även litauiska män har en hög faktor av, vad det förefaller, samma orsaker men i betydligt mindre skala än organiserad rumänsk prostitution.

Svenska män har å andra sidan högst faktor för brottet Köp av sexuell handling av barn. De som har störst sannolikhet att köpa sexuella tjänster av vuxna är i tur och ordning gambier, lankeser och peruvianer. Detta brott är dock fördelat relativt jämnt över många landsgrupper och den största förklaringen till talet är den manliga befolkningens storlek — irakier har således en förhållandevis låg faktor, trots att de är den största gruppen sexköpare näst efter svenska män, räknat i individer.



Uppehållsstatus för gärningsmän dömda för sexköp



Varannan sexköpare är svensk, vilket inte är förvånande med tanke på statistiken som redan redovisats. Mer förvånande är att var sjunde man dömd för köp av sexuell tjänst är asylant eller har getts uppehållstillstånd och får därför i de flesta fall sin försörjning från Migrationsverket.

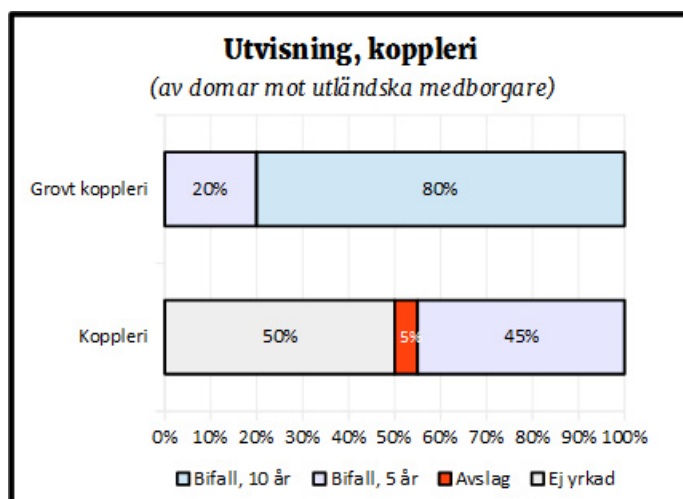
En tredjedel av sexköpare är invandrare i första eller andra generationen.

Uppehållsstatusen för de andra två rubriceringarna, Koppleri och Köp av sexuell handling av barn, är ointressant då de flesta brotten i de kategorierna begåtts av svenskar eller andra EU-medborgare vars status är uppenbar av deras landsgrupp.

Utvisning som del av koppleridom

Kopplerimål har en synnerligen hög frekvens av både yrkade och beviljade utvisningar som del av påföljden. 45% av utlänningar som döms för normalgraden av koppleri utvisas — för den grova rubriceringen är det samtliga. Det finns flera orsaker till det, en är att de flesta dömda utlänningar är EU-medborgare och det finns inte verkställighetshinder för utvisningar till de länderna.

Inga yrkanden om utvisning har gjorts för någon av sexköpsbrotten, vilket troligen beror på att åklagaren redan från början endast sökt bötesstraff och då ingår inte möjligheten att yrka utvisning. I statistiken för utvisningar ingår för övrigt bara gärningsmän som saknar svenskt medborgarskap.



Påföljder för prostitutionsbrott

Den vanligaste påföljden för koppleri av normalgraden är ett halvårs fängelse med förhållandevis jämn spridning både över och under för andra fängelsestraff. De som döms till fängelse för koppleri får som medelvärde knappt nio (8,83) månaders fängelse, om man sprider ut längden av straffen uppdelat på de gärningsmän som döms till fängelse.

De flesta som döms för Grovt koppleri får två års fängelse, vilket är minimistraff för den rubriceringen. Medelvärdet för fängelsestraffen är strax under 2 år 2 månader (2,18).

Domstolar kan döma upp till 8 års fängelse för det grova brottet, men straffvärden kommer inte i närheten av den övre skiktet. Det går att fråga sig vad som skulle krävas för att domstolar skulle utdöma straff enligt skalan som lagstiftarna gjort tillgänglig.

Gärningsmän som köper sexuella tjänster av unga personer döms i de allra flesta fallen till frivårdande åtgärder, men fängelsestraff förekommer och då i en jämn spridning av påföljder. De som döms till fängelse för Köp av sexuell handling av barn får i medelvärde knappt fem månader (4,75) medan de som döms för försöksbrottet får tre och en halv månad. Räknar man samman rubriceringarna blir medelvärdet cirka 4 månader 1 vecka (4,3).

Ingen som dömts för att ha köpt sexuella tjänster av vuxna i denna undersökning har dömts till fängelse. Straffet kan statistiskt avrundas till enbart böter.

Påföljd, Koppleri					
Villkorlig, Dagsböter	1	4 månader	3	1 år 3 månader	2
Villkorlig, Samhällstjänst	1	5 månader	1	1 år 8 månader	1
Skyddstillsyn	3	6 månader	5	2 år	1
Skyddstillsyn, Samhällstjänst	1	8 månader	4		
2 månader	2	1 år	2		
3 månader	1	1 år 2 månader	2		

Påföljd, Grovt koppleri	
2 år	4
2 år 6 månader	1
2 år 8 månader	2
3 år	1
3 år 8 månader	1
4 år	2

Försök till köp av sexuell handling av barn	
Dagsböter	6
Skyddstillsyn	3
2 månader	2
3 månader	1

Köp av sexuell handling av barn			
Dagsböter	1	Skyddstillsyn, Samhällstjänst	1
Villkorlig	1	2 månader	1
Villkorlig, Dagsböter	6	3 månader	1
Villkorlig, Samhällstjänst	8	6 månader	1
Skyddstillsyn	12	8 månader	1

Köp av sexuell tjänst	
Dagsböter	122
Villkorlig	1
Villkorlig, Dagsböter	1
Skyddstillsyn	1

Typ av prostitutionsbrott uppdelad på landsgrupp

Avslutningsvis redovisas här den exakta fördelningen av dömda individer på landsgrupp och huvudsakliga brottsrubricering.

Koppleribrott			
Land	Försök till koppleri	Koppleri	Grovt koppleri
Sverige	1	9	1
Finland		2	
Litauen		1	2
Rumänien		17	8
Storbritannien		1	
Thailand		1	
Tunisien		1	

Köp av sexuell handling av barn		
Land	Försök till köp av sexuell handling av barn	Köp av sexuell handling av barn
Sverige	10	31
Afghanistan	1	
Finland		2
Irak		1
Turkiet	1	
Vietnam		1

Köp av sexuell tjänst							
Land	Försök till köp av sexuell tjänst	Medhjälp till köp av sexuell tjänst	Köp av sexuell tjänst	Land	Försök till köp av sexuell tjänst	Medhjälp till köp av sexuell tjänst	Köp av sexuell tjänst
Sverige	5		58	Marocko			2
Algeriet			1	Palestina			2
Danmark			1	Peru			2
Eritrea			1	Polen	1		4
Estland			1	Rumänien			1
Filippinerna			1	Ryssland			1
Finland			2	Somalia			2
Gambia			2	Spanien			1
Indien			1	Sri Lanka			2
Irak	1	1	18	Sydkorea	1		1
Iran			3	Thailand			2
Italien			1	Tunisien			1
Jugoslavien	1		6	Turkiet	1		4
Libanon	1		2	Vietnam			1
Litauen	1			<i>Oklart</i>			1

Andra sexualbrott

Undersökningen detaljstuderar sexuellt ofredande, våldtäkt samt våldtäkt mot barn eftersom dessa brott, i den ordningen, är de vanligast förekommande domarna. Majoriteten av alla sexbrottsdomar har någon av de tre specifika rubriceringarna. Grova våldtäktsbrott är mindre vanliga, men är medtagna eftersom de har relevans till våldtäkter av normalgraden. Det gör dels brotten intressanta i sig och dels lämpar de sig att göra djupare statistik över. Det finns dock andra relativt vanliga sexualbrott som kan vara intressanta att nämna.

Mindre grov våldtäkt

En del våldtäkter bedöms som mindre grova. Undersökningen omfattar 40 domar enligt den rubriceringen, jämfört med 616 domar som rubricerats som normalgraden. Straffet blir vanligtvis ett års fängelse jämfört med två år för våldtäkter av normalgraden. Det handlar ofta om kortvariga händelseförlopp och / eller övergrepp som skett när offret sovt. Rubriceringen står ibland i brottet som döms, men ofta nämns det bara i domskälen att gärningen bedöms som mindre grov.

Både europeer som regiongrupp och synnerligen svenskar som landsgrupp döms oftare för den mindre grova formen av våldtäkt jämfört med grövre rubriceringar. Svenska män, som utgör 69,23% av den manliga befolkningen, når dock inte upp till samma representation för denna form av våldtäkt heller.

Av de 761 totala våldtäktsdomarna, såväl mindre grova, normalgrad som grov, utgör de mindre grova våldtäkterna bara 5,3% och skulle ha väldigt liten påverkan på statistiken för de grövre rubriceringarna.

Mindre grov våldtäkt			
Överblick av mäns regionala härkomst		Landsgruppers andel av dömda	
Europa	67,5%	Sverige	60,0%
Mena	12,5%	Bolivia	5,0%
Sydamerika	7,5%	Finland	5,0%
Afrika	5,0%	Afghanistan	2,5%
Asien	2,5%	Chile	2,5%
<i>Oklart</i>	5,0%	Egypten	2,5%
		Etiopien	2,5%
		Irak	2,5%
		Iran	2,5%
		Libanon	2,5%
		Ryssland	2,5%
		Turkiet	2,5%
		Uganda	2,5%

Barnpornografibrott

Europeers andel av dömda för barnpornografibrott ligger nära och till och med något över andel av befolkningen, som är 90,1%. Svenskar som landsgrupp ligger över sin andel av den manliga befolkningen, som är 69,23%. För dessa brott finns det alltså en överrepresentation av europeer och synnerligen av svenskar.

Tabellen över landsgrupper räknar enbart grupper med fler än en dömd gärningsman. De tre rubriceringarna för barnpornografibrott — ringa, normalgrad och grovt — är sammanräknade i tabellerna.

Barnpornografibrott			
Överblick av mäns regionala härkomst		Landsgruppers andel av dömda	
Europa	91,3%	Sverige	80,1%
Asien	2,5%	Danmark	2,5%
Mena	2,5%	Finland	2,5%
Sydamerika	1,9%	Tyskland	1,9%
Afrika	0,6%	Indien	1,2%
<i>Oklart</i>	1,2%	Irak	1,2%
		<i>Oklart</i>	1,2%

Utnyttjande av barn för sexuell posering

Brottet sker som regel genom att gärningsmän förmår unga offer att posera för bilder som de sedan sänder, eller direkt i webbkamera. Det händer att poseringsbilder eller -filmer skapas i fysisk närvaro, men då "trumfas" brottet vanligtvis av grövre brott i undersökningen.

Nästan fyra av fem dömda gärningsmän är svenskar med inrikes födda föräldrar, vilket i likhet med barnpornografibrott ger en överrepresentation i förhållande till den manliga befolkningens storlek.

Det går att spekulera i orsakerna till svenskars överrepresentation i just dessa brottsrubriceringar. Man kan se en korrelation att svenska män i högre grad begår passiva sexualbrott. Definitionen av passiv skiljer sig givetvis från brott till brott men ett generellt intryck är exempelvis att svenska män i högre grad förmår unga offer posera via internet medan utländska i högre grad begår fysiska våldtäkter mot samma typ av offer.

Åklagare har inte yrkat utvisning i något fall för de tre rubriceringarna försök, normal och grov begångna av utländska medborgare.

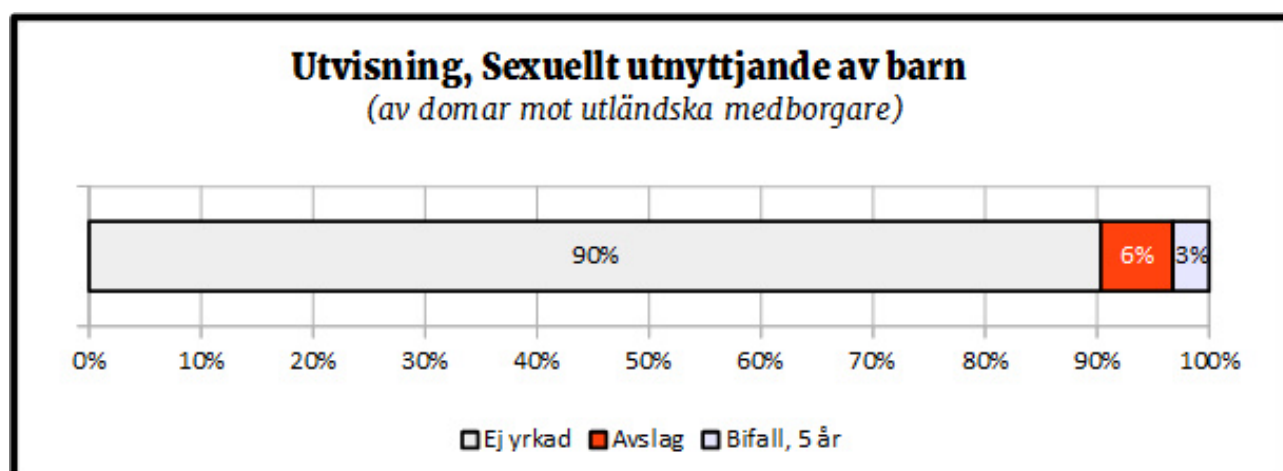
Utnyttjande av barn för sexuell posering	
Överblick av mäns regionala härkomst	Landsgruppers andel av dömda
Europa	89,4%
Sydamerika	4,4%
Mena	3,5%
Asien	1,8%
Afrika	0,9%
Sverige	78,8%
Norge	2,7%
Chile	1,8%
Colombia	1,8%
Danmark	1,8%
Finland	1,8%
Turkiet	1,8%

Sexuellt utnyttjande av barn

Liksom rubriceringen Våldtäkt har en *mindre grov* variant har Våldtäkt mot barn en liknande variant som kallas Sexuellt utnyttjande av barn. Domstolar dömer ibland enligt denna rubricering när ålderskillnaden mellan förövare och brottsoffer är ringa och de sexuella handlingarna är frivilliga. Svenska män når nästan upp till sin andel av befolkningen, däremot är europeer som helhet underrepresenterade jämfört med andra regioner.

Sexuellt utnyttjande av barn	
Överblick av mäns regionala härkomst	Landsgruppers andel av dömda
Europa	76,9%
Mena	7,7%
Asien	5,9%
Sydamerika	5,6%
Afrika	3,3%
Sverige	67,9%
Colombia	2,4%
Irak	2,4%
Afghanistan	2,1%
Jugoslavien	2,1%
Chile	1,8%

Endast 3% av domar resulterar i utvisning. I nio av tio fall mot utländska medborgare yrkar åklagaren inte ens på utvisning vid fällande dom.

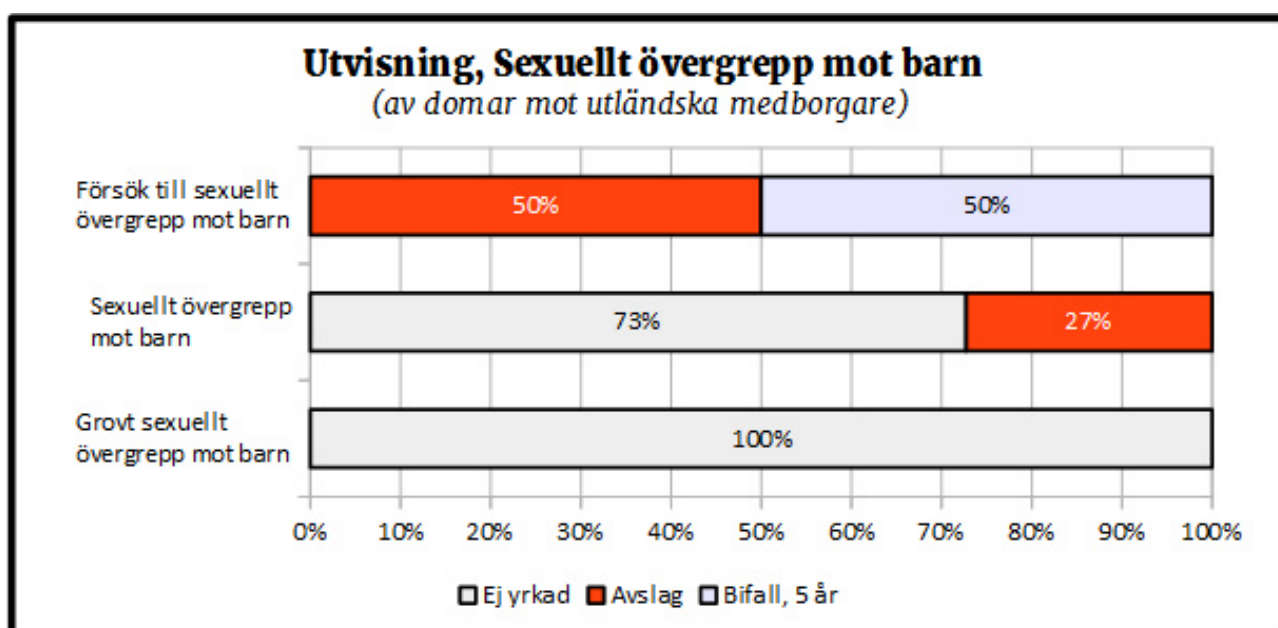


Sexuellt övergrepp mot barn

Denna rubricering kan sägas ligga mellan Sexuellt ofredande och Våldtäkt mot barn. Med totalt 179 domar, inklusive försöksbrott och grovt brott, är det mindre vanligt än de totalt 529 domarna för rubriceringarna Våldtäkt mot barn. Sett till regioner begår europeer 83,8% procent av dessa brott; sett till landsgrupper döms svenska män i 76,5% av fallen.

Sexuellt övergrepp mot barn					
Överblick av mäns regionala härkomst		Landsgruppers andel av dömda			
Europa	83,8%	Sverige	76,5%	Jugoslavien	1,1%
Mena	6,7%	Chile	2,8%	Libanon	1,1%
Asien	2,2%	Afghanistan	2,2%	Nicaragua	1,1%
Afrika	1,7%	Iran	1,7%	Rumänien	1,1%
Övriga	0,6%	Frankrike	1,1%	Syrien	1,1%
		Irak	1,1%		

Det är sällan som åklagare yrkar utvisning för utlänningar dömda för detta brottet och i endast ett fall, för försöksbrott, har utvisningen getts bifall.



Väger man samman samtliga rubriceringar för både övergrepp och våldtäkt mot barn, från Försök till sexuellt övergrepp mot barn till Grov våldtäkt mot barn, blir fördelningen enligt tabellen nedan.

Sammanvägning av Våldtäkt mot barn och Sexuellt övergrepp mot barn					
Överblick av mäns regionala härkomst		Landsgruppers andel av dömda (grupper med flest dömda individer)			
Europa	74,9%	Sverige	63,7%	Jugoslavien	1,4%
Mena	8,8%	Afghanistan	4,4%	Somalia	1,4%
Asien	6,6%	Irak	3,2%	Iran	1,3%
Sydamerika	5,8%	Finland	2,0%	Thailand	1,3%
Afrika	3,2%	Danmark	1,6%	Syrien	1,1%
Övriga	0,7%	Chile	1,4%	Libanon	1,0%
				Norge	1,0%
				Peru	1,0%
				Tyskland	0,8%
				Colombia	0,7%
				Polen	0,7%
				Rumänien	0,7%

Om undersökningen

Undersökningen baseras på fällande tingsrättsdomar för sexualbrott som meddelats mellan 2012 och 2017. Friande domar har sorterats bort. Jag har även sorterat bort domar där brottet omrubricerats till inte vara sexualbrott, till exempel när Sexuellt ofredande döms som Ofredande, förutom något enstaka fall som ändå har sexuell prägning. De fallen har alltså klarlagd skuldfråga men domstolen ändrade rubriceringen som gärningsmannen dömts för från vad åklagaren ursprungligen yrkade.

Domstolar gallrar brottmålsdomar efter fem år, vilket betyder att de inte går att ta del av digitalt. Därför innehåller undersökning i stort sett enbart domar från andra halvan av 2012. Samtidigt saknas domar från sista kvartalet 2017 eftersom undersökningen gjordes innan dess.

Undersökningen omfattar 100% av alla sexualbrottsdomar från 40 av 46 tingsrätter under tidsperioden. Data saknas för Haparanda och Norrtälje tingsrätt eftersom de vägrade samarbeta överhuvudtaget. Det fåtal domar som finns från de domstolarna härrör i stort sett enbart från hovrätter. Domar från fyra andra tingsrätter finns representerade i varierande grad, enligt följande sammanställning; våldtäktsdomar innebär i detta sammanhang alla varianter av rubriceringen, såsom Försök, Grov, Mindre grov samt Mot barn.

Attunda	68% (våldtäktsdomar 93%)
Göteborg	51% (våldtäktsdomar 87%)
Stockholm	88% (våldtäktsdomar 100%)
Ystad	78% (våldtäktsdomar 65%)

Hovrätter

När mer aktuell information funnits tillgänglig från hovrättsdomar har de avgöranden getts företräde. Det händer att hovrätter ändrar en friande dom och då sorterade jag bort dem. Uppgifter ströks för enskilda gärningsmän som friats i hovrätten i domar med fler än en gärningsman. Det är vanligare att en misstänkt frias i både tingsrätt och hovrätt och då togs inte domen med överhuvudtaget.

Hovrätterna har visat olika grad av samarbetsvilja; Svea, Göta och Övre Norrland har varit mycket behjälpliga, Skåne och Blekinge någonstans i mitten medan Nedre Norrland och Västra knappt viljat samarbeta alls.

Problem och utmaningar

Tingsrätter har s.k målförteckning där alla rättegångar noteras. Det första steget var därför att få tillsänt mig sådana förteckningar från respektive tingsrätt. Domstolar saknar dock en enhetlig policy för detta. Både samarbetsvillighet och kompetens att ta fram en tillförlitlig förteckning varierar från domstol till domstol. Det finns ibland inte ens en enhetlig policy inom samma tingsrätt utan de ger olika svar beroende på vem som svarar. En del tingsrätter väljer bort kolumner med hänvisning till personuppgiftslagen, andra tingsrätter sänder med alla önskade kolumner. En del sänder bara förteckningar i PDF-format medan andra sänder i Excel, som är enklare att hantera; jag utvecklade lite specialkunskaper i omvandling av PDF-tabeller till Excel, vilket onekligen var en intressant utmaning. Örebro tingsrätt tog priset då de enbart gick med på att sända PDF-tabell med inscannade bilder, vilket i det fallet gjorde forskningen mycket tidsödande.

Tingsrätternas godtyckliga hantering av målförteckningar ger ett mått av osäkerhet, så när jag fastslår att undersökningen har 100% av sexualbrottsdomar från 40 av 46 tingsrätter innebär det 100% av de domar jag är medveten om. Mål som kanske inte funnits med i målförteckningar var osynliga för mig. Ett återkommande problem har just varit att vissa tingsrätter sänt målförteckningar där domar uppenbart saknats. Jag insåg det eftersom jag ibland efterfrågat en samling sexualbrottsdomar tingsrätten själv valt ut kronologiskt, och då kunnat jämföra med målförteckningar och kunnat konstatera de saknats. Tingsrätterna har inte kunnat ge någon motivering till de saknade målsnumren och eftersom jag själv inte är insatt i hur deras målförteckningssystem fungerar har jag heller ingen förklaring.

Ett ytterligare problem är att målförteckningar ofta bara listar det grövsta brottet följt av förkortningen "m.m." för att indikera åtalet innehåller fler rubriceringar. Ett typexempel är brottet Grov kvinnofridskränkning som ofta trumfar Våldtäkt i målförteckningar. Jag kan bara ta del av ett visst antal domar från varje tingsrätt utan kostnad och det har sällan blivit tillfälle för mig att titta djupare i dessa "med mera". Jag har tagit vissa steg för att mildra problemet, som att begära målsnummer där saken rubricerats som "grov kvinnofridskränkning m.m." och bett domstolar själva välja sexualbrottsdomar i kronologisk ordning. Tyvärr är bortfall av domar av denna orsak utanför min kontroll och går inte att fullständigt lösa. Däremot ser jag inte att bortfallet skulle ha någon statistisk påverkan åt det ena eller andra hållet. Jag har fått intrycket det är runt 10% sannolikhet att grov kvinnofridskränkning även innehåller Våldtäktsrubricering och de domarna har medtagits i undersökningen.

Kvinnor som döms för sexualbrott kan också sägas vara ett problem på så sätt att jag varit osäker om de bör tas med eller inte. De står för uppskattningsvis en fällande dom av 500. De är medtagna i källdatan men utgör så få individer att det inte är meningsfullt sammanställa statistik om dem.

Upphörda statsbildningar

För att ta fram faktor för en grupp jämför jag med hur många män födda i ett visst land bor i Sverige, baserat på statistik från SCB. Ett statistiskt problem är att många är födda i länder som sedermera brutits upp. Det gäller framförallt Jugoslavien men också Tjeckoslovakien och Sovjetunionen.

Min första tanke var att fördela t.ex de 33440 män boende i Sverige med födelseland Jugoslavien på de olika länder som existerar nu. SCB meddelade mig dock att det är omöjligt att ta reda på hur dessa grupper skulle fördela sig över respektive land. Samma problem gäller några enstaka som föddes i den kortvariga statsbildningen Serbien och Montenegro. Därför förenklade jag statistiken i det fallet så att alla gärningsmän födda i länder som tillhörde forna Jugoslavien jämförs med den kombinerade befolkningsgruppen. Detta gäller oavsett om gärningsmannen fötts i ett sådant land före eller efter statsbildningen Jugoslavien bröts upp.

Vidare så påförde jag män födda i forna Sovjet på landsgruppen Ryssland. Till sist delade jag upp gruppen födda i Tjeckoslovakien och påförde hälften till Tjeckien och andra hälften Slovakien.

Jag tillstår att det inte är en perfekt lösning, men det är den enda lösningen som finns att tillgå då det saknas djupare statistik över grupper födda i statsbildningar som inte längre finns. Det är olyckligt eftersom benägenheten att begå sexualbrott förefaller skilja sig drastiskt åt för specifikt olika delar av forna Jugoslavien.

Adopterade

Gärningsmän som enligt Skatteverkets uppgifter har svenska namn, är födda i utlandet men vars föräldrar är födda i Sverige kan förutsättas vara adopterade. Adoptionsstatus är annars sekretessbelagd och Skatteverket varken bekräftar eller förnekar uppgiften. Det finns förvisso fall där utländska gärningsmän bytt till svenskt namn, men deras föräldrar är inte födda i Sverige. Jag jämför dömda mot statistik från Myndigheten för familjerätt och föräldraskapsstöd, MfoF; de skiljer inte på pojkar och flickor, därför halverade jag deras siffror för antal adopterade från respektive land.

Vad kan jämföras?

Undersökningen fokuserar på dömda gärningsmän, vilket inte kan jämföras direkt med antal anmälda brott. En våldtäktsman kan dömas för två våldtäkter i samma dom, i en annan döms två våldtäktsmän för samma gruppvåldtäkt. Ibland döms en tafsare för brott mot flera offer, ibland döms tafsare flera gånger vid separata rättegångar för brott mot enskilda. Hur räknas en blottare som drar fram sitt kön inför en grupp kvinnor, är det ett brott eller är det flera? Jag nådde tidigt insikten att om jag haft ambitionen att kartlägga brotten så nog hade undersökningen tagit orimligt lång tid. Den typen av undersökning bör göras av BRÅ, med alla de resurser och verktyg som hör till uppdrag åt en myndighet.

Alla årtal som anges i undersökningen gäller när domen meddelades i tingsrätten oavsett när brotten skedde. Detta är också för att undvika onödig komplexitet. Även om det förekommer domar för brott som begicks så långt tillbaka som 90-talet så kan man förutsätta normen är något eller högst ett par års fördröjning från brottstillfällena.

Lagändringars effekt på statistiken

Våldtäktslagen skärptes 2013 så att offret inte längre behövde befinna sig i *hjälpöst* tillstånd utan det räcker med *särskilt utsatt* situation. Denna vidgning påverkar bedömningen i fall som i denna undersökning skulle räknas till kategorin Utslagen. Europeer och i synnerhet svenskar begår denna kategori av våldtäkter i större utsträckning än andra grupper, därför hade man kunnat förvänta sig att svenska mäns andel av dömda våldtäktsmän skulle öka över tid men så har inte varit fallet. Tvärtom har andelen sjunkit kraftigt de senaste två åren.

Straffmätning

Vanligtvis räknas endast det kraftfullaste straffet i undersökningen, så om en gärningsman döms till 1 månads fängelse och skyddstillsyn faller det senare bort. Döms personen till skyddstillsyn och diverse frivårdande insatser räknas enbart skyddstillsynen. Det är för att förenkla den statistiska körningen och för att det inte spelar någon särskilt stor roll jämfört med det kraftfullare straffet.

Ovanliga brott

Då undersökningen försöker omfatta alla sexualbrott faller det sig naturligt att en del udda brott kommer med. Ett exempel är Samlag med avkomling, d.v.s frivillig incest mellan vuxna människor. Jag har inte tittat närmre på dessa brott eftersom de döms så sporadiskt att väldigt lite kan sägas om dem. De sällsynta brotten (högst 2 dömda fall) är:

- Anstiftan av grov våldtäkt mot barn/våldtäkt mot barn/våldtäkt
- Försök till koppleri
- Försök till mindre grov våldtäkt
- Grovt sexuellt utnyttjande av person i beroendeställning
- Medhjälp till grov våldtäkt mot barn/våldtäkt mot barn/våldtäkt
- Medhjälp till grovt koppleri
- Medhjälp till köp av sexuell tjänst
- Medhjälp till sexuellt övergrepp mot barn
- Samlag med avkomling

Slutord

Enligt Brottsförebyggande Rådet anmäldes 6720 våldtäkter under 2016. Det betyder att om du lagt 80 minuter på att läsa denna undersökning har det hunnit ske ännu en våldtäkt någonstans i Sverige. Enbart en bråkdel av anmälda våldtäkter, uppskattningsvis en av tjugo, leder fram till rättegång.

Det är delvis en fråga om resurser och strängare straff, men till stor del är våldtäkts-epidemin ett importerat problem. De partier som möjliggjort nuvarande situation var genom BRÅs tidigare rapporter fullt medvetna om riskerna med massinvandring från tredje världen. De tyckte det var värt ökat lidande för ursprungsbefolkningen för att de skulle få bygga sin mångkulturella utopi, det helvete som andra nu försöker ställa till rätta.

Som jag nämnde i inledningen gör jag inga anspråk på att vara opartisk i frågan, men jag gör anspråk på att källdatan är korrekt och att urvalet av domar är rättvist och så komplett som överhuvudtaget möjligt.

Jag förutsätter ändå att undersökningen antingen kommer försöka tigas ihjäl eller relativiseras med fantasins alla tillgängliga medel. Relativisterna kämpar dock i uppförbacke eftersom undersökningen bara omfattar fällande domar där skuldfrågan inte är öppen för tolkning. Vanligtvis studeras anmälda brott och då kan relativisterna använda fantasibegreppet "ökad anmälningsbenägenhet" för att mota fakta i grind. Det förut så populära fantasibegreppet "mörkertal" används sällan efter det blev allmänt känt hur stor del av brott elitens gunstlingar står för. Fenomen som ökad anmälningsbenägenhet och mörkertal finns självklart, men det som är utmärkande för kriminologer är att de använder begreppen som verktyg för att justera statistik efter eget tycke och smak. Denna undersökning bygger enbart på fakta.

Relativisternas okrönte konung Jerzy Sarnecki tog nog priset när han i Metro januari 2016 försökte hävda att utlänningars överrepresentation i våldtäkter skulle bero på socioekonomiska faktorer. Man kan undra vilken forskning baserad i verkligheten skulle visa att fattigdom ger män lust att våldta kvinnor. Marxister som Jerzy Sarnecki ser brott som en slags klasskamp och förefaller motiveras av att hindra effektiva lösningar snarare än att minska brottsligheten.

Det går tvärtom att relativisera åt andra hållet med mycket starkare grund att stå på. Hur många åklagare använder sin makt till att påverka statistiken genom att sätta ribban lägre för åtal mot svenskar än utlänningar? Det kan både vara ett medvetet val — det framgår av utvisningsstatistiken hur många åklagare inte ens tycker utländska våldtäktsmän ska riskera utvisning — men också omedvetet, att de känner press uppifrån att försöka forma kriminalstatistiken enligt den politiskt korrekta bilden.

Rättsmedicinalverkets utredningar har visat att runt 80% av så kallade ensamkommande flyktingbarn har ljugit om sin ålder. Det har fått många svåra konsekvenser för samhället, varav en är att dessa män åtnjuter kraftig straffrabatt och undgår utvisning om de döms för brott. Efter flera år med dessa åldersbluffar har en klasskillnad utkristalliserat sig där dessa behandlas med silkesvantar medan svenska män i samma ålder, eller också för den delen andra generationens invandrare, straffas korrekt enligt nuvarande lagstiftning. Det är en enorm rättsskandal att en åldersbluffande utlänning kan komma undan med ett års ungdomsvård för grov våldtäkt medan en svensk döms till 6 års fängelse för samma brott. Det kan tyckas att båda borde straffas med 20 års fängelse, men det är en annan diskussion.

"Forskning om våldsbrott, där våldtäkt ingår, visar att huvudförklaringen är att det finns socioekonomiska skillnader mellan majoriteten svenskar och de med utländsk bakgrund."

— Jerzy Sarnecki,
Metro 15 januari 2016

Donationer

Undersökningen är gjord ideellt och jag varken förväntar mig eller behöver donationer, men frågan kom upp under förstudien i somras. Skulle någon ändå vilja stödja och uppmuntra mig, med risk för att det spär på de socioekonomiska faktorer Sarnecki pratar om, tar jag gärna emot en donation till bankkonto 9270-277 302 8. Jag är också tacksam över att undersökningen når ut till fler läsare via sociala medier och andra kanaler.

Kontaktinformation

Politiska kommentarer får gärna riktas till mitt Twitterkonto: @pjjonasson
Andra frågor besvaras via mejl: [pjjonasson@icloud.com](mailto:pjonasson@icloud.com)

Copyright

© Joakim P Jonasson 2017. PDF-filen får spridas fritt — i oändrat skick — via internet och andra kommunikationsformer. Den får också citeras ur fritt, med källhänvisning.